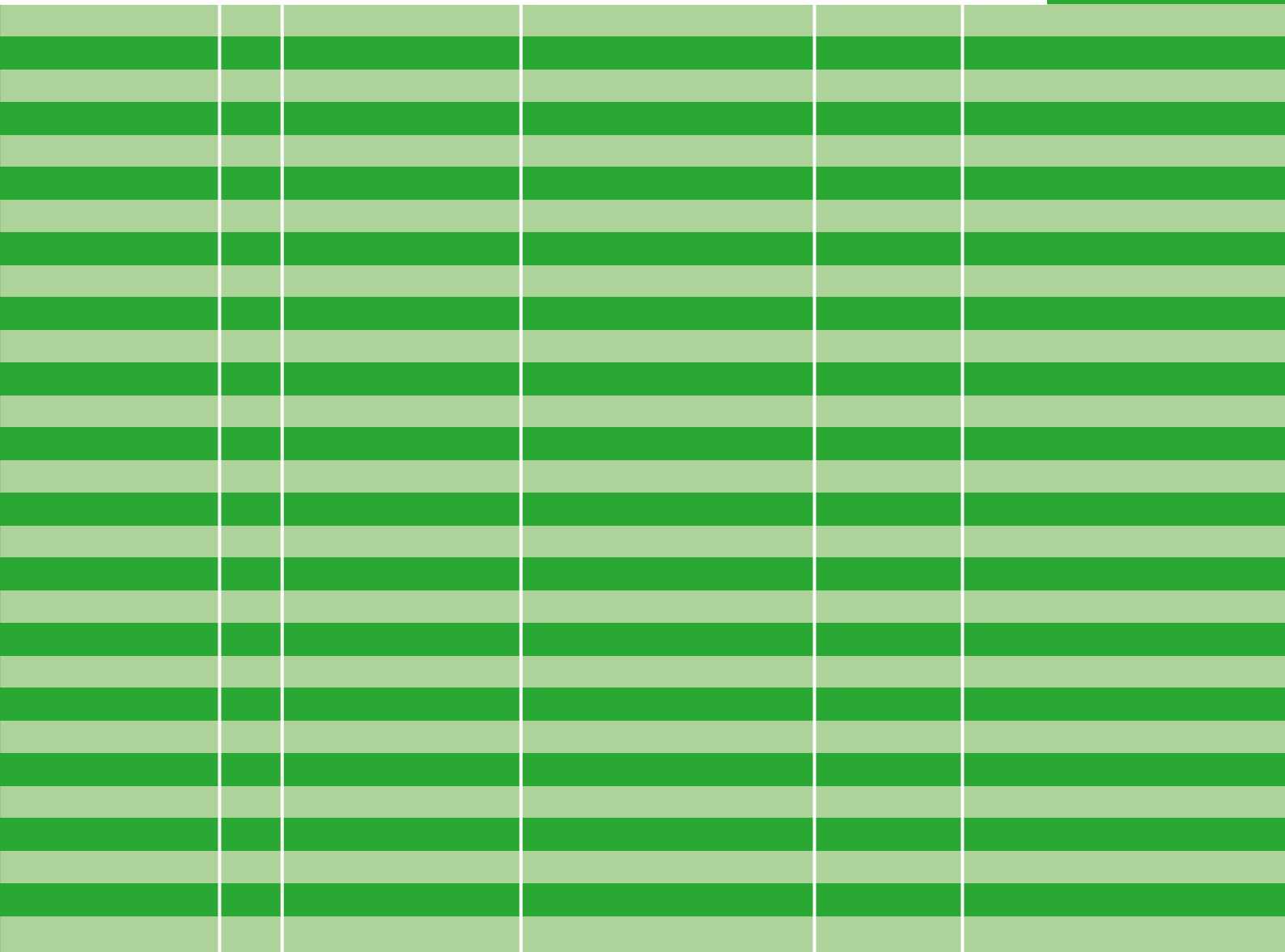




Studentenwerke im Zahlenspiegel 2016 | 2017

Student Service Organisations
Facts and Figures



Studentenwerke im Zahlenspiegel 2016/2017

Student Service Organisations
Facts and Figures 2016/2017

Schlüsseldaten der Studentenwerke 2016/2017

Wichtige Zahlen und Daten

Zahl der Studentenwerke (2017)	58
Zahl der Mitarbeiter/innen (2016)	19.749
Zahl der Studierenden (WS 2016/2017)	2.486.998
Durchschnittlicher Semesterbeitrag je Studierender in Euro (WS 2016/2017)	68,38

Finanzierung der Studentenwerke (2016)

	in Euro	in %
Umsatzerlöse, Mieten und sonstige Erträge	1.093.735.849	63,0
Erträge aus Semesterbeiträgen	315.628.762	18,2
Landeszuschüsse zum laufenden Betrieb	151.339.149	8,7
Sonstige Zuschüsse zum laufenden Betrieb	73.120.706	4,2
Aufwandserstattung für die Förderungsverwaltung	103.111.040	5,9
Gesamteinnahmen	1.736.935.506	(100,0)

Hochschulgastronomie (2016)

Zahl der Einrichtungen (Mensen und Cafeterien)	964
Tischplätze	236.420
Tischplätze je 100 Studierende	9,5
Gesamtumsatz in Euro	445.648.775

BAföG – Ausbildungsförderung und Ausbildungsbeihilfen

	in Euro
Ausgezahlte Förderungsmittel nach BAföG (2016)	1.974.528.321

Wohnen

Zahl der Wohnplätze (31.12.2016)	192.220
Durchschnittliche monatliche Miete pro Wohnplatz in Euro (31.12.2016)	240,61

Psychologische und soziale Beratung – familienfreundliches Studium (2016)

	Anzahl der Studentenwerke mit genannten Beratungsangeboten	
Psychologische Beratung	44	
Sozialberatung	45	
Kinderbetreuungseinrichtungen (in eigener Trägerschaft und/oder Unterstützung eines anderen Trägers durch das Studentenwerk)	Zahl der Einrichtungen	Zahl der Plätze
	220	8.845

Internationales und Interkulturelles (Juni 2017)

	Anzahl der Studentenwerke mit genannten Serviceangeboten	
Tutorenprogramm	45	
Servicepaket	18	
Begrüßungsveranstaltungen	32	

Weitere Serviceangebote (Juni 2017)

	Anzahl der Studentenwerke mit genannten Serviceangeboten	
Darlehenskassen/Beihilfen und Härtefonds	53	
Wohnraumvermittlung (Angebote privater Vermieter)	44	
Wohnraum für Studierende mit Behinderung	53	

Kultur (Juni 2017)

	Anzahl der Studentenwerke mit genannten Kulturangeboten	
Förderung studentischer Kulturgruppen	39	
Räume für Veranstaltungen (Veranstaltungssaal, Theatersaal, Probe- und Übungsraum)	46	
Förderung von Studentenclubs	24	
Kulturelle Festivals und Wettbewerbe	28	

Key Figures of Studentenwerke 2016/2017

General Facts

Number of Studentenwerke (2017)	58
Number of employees (2016)	19,749
Number of students (winter semester 2016/2017)	2,486,998
Students' social contribution to the local Studentenwerk per student in Euro (winter semester 2016/2017)	68.38

Financing of Studentenwerke (2016)

	in Euro	in %
Turnover, rents, extraordinary and other revenues	1,093,735,849	63.0
Revenues of students' social contributions	315,628,762	18.2
Public subsidies of the federal states to overall business operations	151,339,149	8.7
Other subsidies to business operations	73,120,706	4.2
Public subsidies for the administration of federal student grants and loans (BAföG)	103,111,040	5.9
Total revenues in Euro	1,736,935,506	(100.0)

Catering and Dining Services (2016)

Number of dining halls and cafeterias	964
Number of seated places	236,420
Seated places per 100 students	9.5
Total overall turnover (without subventions) in Euro	445,648,775

Financial Aid (BAföG)

	in Euro
Federal grants and loans (BAföG) (year 2016)	1,974,528,321

Student Housing

Number of units in student residences (31. 12. 2016)	192,220
Average monthly rent per unit (31. 12. 2016) in Euro	240.61

Counselling and Social Services (2016)

	Number of Studentenwerke offering counselling services in	
Psychological counselling	44	
Social counselling	45	
	Number of facilities	Number of places
Child care facilities (operated or co-funded by the Studentenwerk)	220	8,845

International/Intercultural Affairs (June 2017)

	Number of Studentenwerke with specific services such as
Tutoring program in student residences	45
Service packages	18
Welcome events	32

Service Offers (June 2017)

	Number of Studentenwerke with specific services such as
Federal loans/grants for students	53
Support to find accommodation (private landlord offers)	44
Accommodation for handicapped students	53

Culture (June 2017)

	Number of Studentenwerke with specific cultural services such as
Support for student culture groups	39
Rehearsal rooms for events	46
Support for student clubs	24
Cultural festivals and competitions	28



Vorbemerkung

Erkennen sie ihn? Ja, Sie halten tatsächlich ein Exemplar unseres „Zahlenspiegel“ in der Hand. Wir haben ihn größer, übersichtlicher und vor allem farbiger gemacht. Bewährtes haben wir übernommen: Der Inhalt ist weitgehend unverändert – natürlich sind alle Zahlen aktuell. Überschriften und grundlegende Fakten haben wir wieder ins Englische übersetzt.

Wie bisher bietet die Publikation „Studentenwerke im Zahlenspiegel 2016/2017“ eine umfassende Übersicht über die Tätigkeit der 58 Studentenwerke in Deutschland. Sie liefert wichtige Zahlen und Daten, z.B. Finanzierungsquellen, Umsätze in den Mensen, Semesterbeiträge, Plätze in den Studentenwohnheimen sowie Anzahl der Gespräche in den Beratungsstellen.

Die Studentenwerke präsentieren sich hier als moderne Dienstleistungsunternehmen. Mit ihren knapp 20.000 Mitarbeiter/innen sind sie für rd. 2,5 Mio. Studierende an deutschen Hochschulen zuständig. Dabei haben sie eine gemeinsame Aufgabe: die wirtschaftliche, soziale, gesundheitliche und kulturelle Förderung der Studierenden. Oder anders gesagt: Die Studentenwerke sorgen für Chancengerechtigkeit, damit Studieren für alle gelingt.

Wir danken den Kolleg/innen in den Studentenwerken für die zuverlässige Lieferung der Daten und die gute Zusammenarbeit.

Berlin, August 2017

Achim Meyer auf der Heyde
Generalsekretär des Deutschen Studentenwerks

Gefällt Ihnen unser neuer „Zahlenspiegel“? Wir freuen uns auf Ihr Feedback: zahlenspiegel@studentenwerke.de

- 2 Schlüsseldaten der Studentenwerke 2016/2017
- 4 [Key Figures of Studentenwerke 2016/2017](#)
- 7 Vorbemerkung

Studentenwerke im Zahlenspiegel 2016/2017

Statistische Übersichten und Erläuterungen

14 **Wichtige Zahlen und Daten**

Studierende, Finanzierung (Erträge, Zuschüsse), Semesterbeitragsanteile, Personal

30 **Hochschulgastronomie**

Mensen und Cafeterien, Tischplätze, Gesamtumsatz

38 **BAföG – Ausbildungsförderung und Ausbildungsbeihilfen**

Ausgezahlte Förderungsmittel, geförderte Studierende

46 **Wohnen**

Wohnplätze, monatliche Miete

54 **Psychologische und soziale Beratung – familienfreundliche Hochschule**

Psychologische Beratung, Sozialberatung, Kindertageseinrichtungen, familienfreundliche Hochschule, Beratung für Studierende mit Behinderung und chronischen Krankheiten

68 **Internationales und Interkulturelles**

Wohnheimtutoren, Servicepaket, Patenprogramme, Infopoints/-cafés

76 **Weitere Serviceangebote und Kultur**

Darlehenskassen/Beihilfen, Rechtsberatung, Infopoints, Deutsch-Französischer Sozialausweis, kulturelle Förderung

81 Hinweise zur Ergebnisdarstellung

Studentenwerke

84 Aufgaben

85 Geschichte

87 Regionale Zuständigkeit

93 Adressen

Deutsches Studentenwerk

108 Aufgaben

109 Organe und Gremien

110 Geschäftsstelle

112 Organigramm

115 Studentenwerke in Deutschland

Statistische Übersichten und Erläuterungen

Wichtige Zahlen und Daten

Studierende

Finanzierung (Erträge, Zuschüsse)

Semesterbeitragsanteile

Personal

Studierende

Students in German higher education

Studentenwerk Student Service Organisation	SS 2015 Summer 2015	WS 2015/2016 Winter 2015/2016	SS 2016 Summer 2016	WS 2016/2017 Winter 2016/2017
1 Aachen	52.916	57.923	54.798	59.537
2 Augsburg	34.996	36.164	32.765	36.673
3 Berlin	138.711	147.586	143.029	153.576
4 Bielefeld	37.290	40.868	38.710	41.526
5 Bochum	59.706	63.084	59.914	62.932
6 Bonn	39.347	42.808	41.355	44.777
7 Bremen	29.182	30.975	28.312	30.914
8 Chemnitz-Zwickau	14.870	16.326	14.982	15.701
9 Darmstadt	38.871	42.777	40.056	43.043
10 Dortmund	52.423	57.077	53.867	58.268
11 Dresden	43.794	46.829	42.932	45.445
12 Düsseldorf	57.660	63.836	60.322	66.557
13 Erlangen-Nbg.	65.235	71.562	65.832	71.028
14 Essen-Duisburg	45.992	49.540	47.907	51.658
15 Frankfurt am Main	70.849	74.949	72.207	76.531
16 Frankfurt (Oder)	16.519	18.314	16.035	17.004
17 Freiberg	10.825	11.885	10.771	11.309
18 Freiburg	44.197	49.619	46.193	50.197
19 Gießen	47.761	52.087	48.944	53.201
20 Göttingen	29.284	31.995	30.269	32.607
21 Greifswald	14.503	15.357	14.044	14.970
22 Halle	26.245	29.104	28.121	30.729
23 Hamburg*	66.352	70.685	67.886	72.282
24 Hannover	39.573	43.827	41.242	44.983
25 Heidelberg	46.112	49.088	46.910	49.270
26 Kaiserslautern	18.169	20.017	18.538	20.332
27 Karlsruhe	45.002	48.371	45.168	48.967
28 Kassel	22.111	24.385	22.827	25.043
29 Koblenz	16.575	17.242	16.786	17.717
30 Köln	79.633	84.294	81.387	86.845
31 Leipzig	33.590	37.358	34.232	37.890
32 Magdeburg	21.578	23.525	21.357	22.862
33 Mainz	40.223	39.674	38.264	39.172
34 Mannheim	23.473	24.823	23.035	24.616

Studierende

Students in German higher education

Studentenwerk Student Service Organisation	SS 2015 Summer 2015	WS 2015/2016 Winter 2015/2016	SS 2016 Summer 2016	WS 2016/2017 Winter 2016/2017
35 Marburg	25.622	26.763	25.699	26.627
36 München	113.600	125.110	116.414	126.796
37 Münster	52.964	57.412	54.135	58.562
38 Niederb./Opfalz	51.763	53.928	52.605	55.745
39 Oberfranken	23.616	25.736	23.605	25.547
40 Oldenburg	23.170	25.902	24.151	26.500
41 Osnabrück	28.944	32.087	30.289	31.771
42 OstNiedersachsen	54.658	59.603	57.131	62.262
43 Paderborn	21.791	24.042	23.205	25.231
44 Potsdam	28.838	31.569	29.135	31.713
45 Rostock	16.785	18.264	16.637	17.920
46 Saarland	22.270	23.785	21.761	23.110
47 Schl.-Holstein	50.535	54.206	51.658	55.992
48 Seezeit Bodensee	25.590	26.980	25.634	27.303
49 Siegen	18.496	19.597	18.611	19.831
50 Stuttgart	57.710	62.253	58.924	63.023
51 Thüringen	47.555	50.696	45.974	49.752
52 Trier	20.787	21.968	19.933	21.123
53 Tübingen-Hohenheim	52.353	55.272	51.655	54.973
54 Ulm	23.986	28.061	26.616	28.534
55 Vorderpfalz	16.435	17.328	16.541	17.745
56 Witten/Herdecke**	1.550	1.734	1.550	1.734
57 Würzburg	51.483	55.222	51.754	54.990
58 Wuppertal	19.302	21.139	20.385	22.052
Gesamt	2.273.370	2.452.611	2.312.999	2.486.998

* Hamburg: Studierendenzahlen Sommersemester 2015 und 2016 gemäß Hochrechnung.

** Witten/Herdecke: Vorjahreswerte.

Studentenwerk Student Service Organisation		Erträge aus Umsatzerlösen, Mieten und sonstige Erträge Revenues from turnovers, rental fees and others		Erträge aus Semesterbeiträgen Revenues from students' social contributions	
		2016		2016	
		in Euro	in %	in Euro	in %
1	Aachen	22.342.566	59,2	7.886.422	20,9
2	Augsburg	11.269.768	67,7	2.845.953	17,1
3	Berlin	59.805.627	61,9	11.919.226	12,3
4	Bielefeld	17.453.538	56,6	6.458.507	21,0
5	Bochum	28.309.006	56,8	12.862.955	25,8
6	Bonn	21.150.048	59,9	7.409.484	21,0
7	Bremen	13.317.586	58,5	4.193.367	18,4
8	Chemnitz-Zwickau	9.516.922	63,5	2.174.650	14,5
9	Darmstadt***	18.477.115	64,1	6.631.720	23,0
10	Dortmund	20.074.897	54,3	7.590.013	20,5
11	Dresden	34.986.084	69,3	6.872.300	13,6
12	Düsseldorf	21.970.760	55,2	9.740.236	24,5
13	Erlangen-Nbg.	18.631.774	64,9	5.758.767	20,0
14	Essen-Duisburg	15.670.141	51,1	9.322.221	30,4
15	Frankfurt am Main ***/****	22.512.389	55,8	11.773.858	29,2
16	Frankfurt (Oder)	12.356.039	67,0	2.328.515	12,6
17	Freiberg	5.795.694	56,9	1.655.031	16,3
18	Freiburg	28.010.973	69,1	5.055.028	12,5
19	Gießen	14.859.285	53,1	8.392.578	30,0
20	Göttingen	22.894.919	66,9	3.908.354	11,4
21	Greifswald	8.255.410	68,0	1.607.052	13,2
22	Halle	12.951.740	59,1	3.970.340	18,1
23	Hamburg	31.342.874	59,0	10.396.747	19,6
24	Hannover	14.862.147	54,2	6.909.002	25,2
25	Heidelberg	30.471.384	68,8	4.455.041	10,1
26	Kaiserslautern	11.480.243	74,0	3.058.288	19,7
27	Karlsruhe	18.880.590	63,3	5.611.903	18,8
28	Kassel	9.766.321	57,6	3.823.970	22,5
29	Koblenz	4.392.175	44,7	3.033.141	30,9
30	Köln	28.237.259	57,8	11.811.266	24,2

	Landeszuschüsse zum laufenden Betrieb*		Sonstige Zuschüsse zum laufenden Betrieb**		Aufwandsersatzung für die Förderungsverwaltung		Gesamteinnahmen
	Public subsidies of the federal states to overall business operations		Other subsidies to business operations		Public subsidies for the administration of federal student grants and loans (BAföG)		Total income
	2016		2016		2016		2016
	in Euro	in %	in Euro	in %	in Euro	in %	in Euro
	3.575.300	9,5	2.225.162	5,9	1.708.848	4,5	37.738.298
	757.194	4,5			1.773.400	10,7	16.646.315
	11.500.000	11,9	6.353.553	6,6	6.981.000	7,2	96.559.406
	3.413.900	11,1	1.717.221	5,6	1.782.458	5,8	30.825.624
	4.277.819	8,6	2.184.746	4,4	2.201.396	4,4	49.835.922
	2.877.800	8,2	2.685.939	7,6	1.164.736	3,3	35.288.007
	3.587.571	15,8	50.000	0,2	1.624.549	7,1	22.773.073
	1.314.977	8,8			1.975.397	13,2	14.981.946
	2.286.073	7,9	37.929	0,1	1.402.781	4,9	28.835.618
	3.605.736	9,8	680.337	1,8	4.991.786	13,5	36.942.769
	4.398.100	8,7	1.791.909	3,5	2.472.443	4,9	50.520.836
	3.673.400	9,2	2.513.869	6,3	1.901.928	4,8	39.800.193
	1.729.756	6,0	588.872	2,1	2.015.614	7,0	28.724.783
	3.104.500	10,1	1.102.424	3,6	1.480.143	4,8	30.679.429
	3.619.286	9,0			2.459.760	6,1	40.365.293
	1.588.318	8,6	974.222	5,3	1.196.709	6,5	18.443.803
	1.101.300	10,8	879.223	8,6	751.824	7,4	10.183.072
	3.390.954	8,4	2.097.961	5,2	1.979.899	4,9	40.534.815
	2.483.676	8,9	352.486	1,3	1.904.700	6,8	27.992.725
	3.677.609	10,7	2.347.662	6,9	1.416.671	4,1	34.245.215
	1.167.757	9,6	27.722	0,2	1.081.130	8,9	12.139.071
	1.500.000	6,8	1.698.826	7,7	1.804.000	8,2	21.924.906
	1.837.628	3,5	4.157.495	7,8	5.412.249	10,2	53.146.993
	3.231.418	11,8	250.322	0,9	2.182.559	8,0	27.435.448
	3.292.134	7,4	3.922.704	8,9	2.141.424	4,8	44.282.687
	973.758	6,3					15.512.289
	2.887.158	9,7	1.082.741	3,6	1.371.419	4,6	29.833.811
	1.598.925	9,4	758.751	4,5	1.017.432	6,0	16.965.399
	799.274	8,1	1.606.954	16,3			9.831.544
	5.068.300	10,4	750.398	1,5	2.991.392	6,1	48.858.615

Finanzierung

Financing

Gewinn- und Verlustrechnung, staatliche Zuschüsse/

Finanzhilfen (Erträge gemäß Aufwands- und Ertragsrechnung)

Statement of profit and loss, public subsidies

(revenues according to profit and loss account)

Studentenwerk Student Service Organisation		Erträge aus Umsatzerlösen, Mieten und sonstige Erträge Revenues from turnovers, rental fees and others		Erträge aus Semesterbeiträgen Revenues from students' social contributions	
		2016		2016	
		in Euro	in %	in Euro	in %
31	Leipzig	21.219.291	67,5	5.391.034	17,1
32	Magdeburg	7.416.670	59,1	2.419.444	19,3
33	Mainz	24.918.038	71,8	6.183.838	17,8
34	Mannheim	15.441.410	73,3	2.411.044	11,4
35	Marburg	11.114.561	57,7	4.217.717	21,9
36	München	67.419.332	74,8	12.635.350	14,0
37	Münster	29.968.799	64,1	9.441.794	20,2
38	Niederb./Opfalz	19.313.319	65,7	5.643.554	19,2
39	Oberfranken	13.911.099	74,3	2.391.731	12,8
40	Oldenburg	11.034.041	52,5	3.416.218	16,3
41	Osnabrück	11.085.810	53,7	3.763.652	18,2
42	OstNiedersachsen	25.716.113	57,0	10.702.123	23,7
43	Paderborn	13.975.776	60,7	3.906.538	17,0
44	Potsdam	15.239.580	69,5	2.999.352	13,7
45	Rostock	7.949.107	65,6	1.706.046	14,1
46	Saarland	7.249.074	55,4	2.871.617	22,0
47	Schl.-Holstein	18.483.109	54,9	5.732.197	17,0
48	Seezeit Bodensee	18.339.059	73,1	2.901.415	11,6
49	Siegen	6.001.390	47,5	3.468.412	27,5
50	Stuttgart	37.095.473	73,2	6.631.394	13,1
51	Thüringen	31.128.876	62,4	5.435.442	10,9
52	Trier	9.102.765	67,4	3.444.718	25,5
53	Tübingen-Hohenheim	30.042.904	69,3	5.241.334	12,1
54	Ulm	13.700.525	69,6	2.566.233	13,0
55	Vorderpfalz	4.936.208	51,5	2.853.268	29,8
56	Witten/Herdecke *****	282.211	76,0	89.360	24,0
57	Würzburg	24.812.893	74,7	4.488.120	13,5
58	Wuppertal	6.793.142	54,5	3.219.882	25,8
	Gesamt	1.093.735.849	63,0	315.628.762	18,2

	Landeszuschüsse zum laufenden Betrieb* Public subsidies of the federal states to overall business operations		Sonstige Zuschüsse zum laufenden Betrieb** Other subsidies to business operations		Aufwandsersatzung für die Förderungsverwaltung Public subsidies for the administration of federal student grants and loans (BAföG)		Gesamteinnahmen Total income
	2016		2016		2016		2016
	in Euro	in %	in Euro	in %	in Euro	in %	in Euro
	2.490.644	7,9	193.326	0,6	2.153.422	6,8	31.447.717
	900.000	7,2	592.484	4,7	1.218.000	9,7	12.546.598
	1.773.526	5,1	1.823.522	5,3			34.698.924
	1.867.149	8,9	713.195	3,4	643.910	3,1	21.076.708
	1.411.278	7,3	971.614	5,0	1.558.548	8,1	19.273.718
	6.951.873	7,7			3.137.841	3,5	90.144.396
	3.600.711	7,7	1.888.350	4,0	1.840.303	3,9	46.739.957
	2.099.089	7,1			2.350.167	8,0	29.406.129
	895.506	4,8	636.996	3,4	892.901	4,8	18.728.233
	2.319.552	11,0	2.429.237	11,6	1.820.726	8,7	21.019.774
	2.929.660	14,2	815.678	3,9	2.065.255	10,0	20.660.055
	4.141.791	9,2	2.000.169	4,4	2.559.268	5,7	45.119.464
	2.152.700	9,3	1.849.028	8,0	1.159.219	5,0	23.043.261
	2.328.681	10,6			1.367.963	6,2	21.935.576
	1.198.343	9,9	6.524	0,1	1.263.183	10,4	12.123.203
	1.171.100	9,0	623.196	4,8	1.164.592	8,9	13.079.579
	2.200.000	6,5	4.189.898	12,4	3.063.232	9,1	33.668.436
	1.806.229	7,2	882.203	3,5	1.164.135	4,6	25.093.041
	1.534.557	12,2	887.411	7,0	731.046	5,8	12.622.816
	3.271.948	6,5	1.872.072	3,7	1.789.888	3,5	50.660.775
	5.500.035	11,0	4.646.825	9,3	3.144.159	6,3	49.855.337
	965.981	7,1					13.513.464
	3.395.320	7,8	1.544.975	3,6	3.113.048	7,2	43.337.581
	1.755.212	8,9	607.954	3,1	1.040.820	5,3	19.670.744
	754.609	7,9	1.036.163	10,8			9.580.248
							371.571
	1.826.434	5,5	70.458	0,2	2.012.589	6,1	33.210.494
	1.777.600	14,3			669.178	5,4	12.459.802
	151.339.149	8,7	73.120.706	4,2	103.111.040	5,9	1.736.935.506

* In Baden-Württemberg und Niedersachsen werden die staatlichen Zuschüsse als Finanzhilfen gewährt.

** Die „Sonstigen Zuschüsse“ umfassen vor allem Zuschüsse für Kinderbetreuungseinrichtungen.

*** Darmstadt, Frankfurt am Main: Die Aufwandsersatzungen zur Förderungsverwaltung enthalten auch die Aufwandsersatzungen zur Verwaltung nach Aufstiegsfortbildungsförderungsgesetz (AFBG). Angaben Aufwandsersatzung und Landeszuschuss unter Vorbehalt, die abschließende Festsetzung steht noch aus.

**** Frankfurt am Main: Aufgrund von geringen Mieterlösen im Gesamtbudget (das Studentenwerk Frankfurt am Main verfügt nur über wenige Wohnheimplätze) erscheint die öffentliche Förderung des Studentenwerks durch die Angabe in Prozent überdurchschnittlich hoch, obwohl sie im Bundesvergleich tatsächlich gering ausfällt.

***** Witten/Herdecke: Vorjahreswerte.

Semesterbeitragsanteile

der Studentenwerke je Studierenden

Students' social contributions to the local Studentenwerk
(per student)

Studentenwerk Student Service Organisation	WS 2015/2016 Winter 2015/2016	SS 2016 Summer 2016	WS 2016/2017 Winter 2016/2017
	in Euro	in Euro	in Euro
1 Aachen	68,00	68,00	73,00
2 Augsburg	42,00	42,00	42,00
3 Berlin	48,77	51,69	51,69
4 Bielefeld	75,00	83,00	83,00
5 Bochum	105,00	105,00	105,00
6 Bonn	87,00	87,00	87,00
7 Bremen	65,00	65,00	70,00
8 Chemnitz-Zwickau	70,90	70,90	70,90
9 Darmstadt	80,00	80,00	80,00
10 Dortmund	68,00	68,00	68,00
11 Dresden	77,50	77,50	77,50
12 Düsseldorf	79,00	79,00	79,00
13 Erlangen-Nbg.	42,00	42,00	42,00
14 Essen-Duisburg	95,00	95,00	95,00
15 Frankfurt am Main	82,10	81,50	81,50
16 Frankfurt (Oder)	70,00	70,00	70,00
17 Freiberg	77,00	77,00	77,00
18 Freiburg	56,00	56,00	56,00
19 Gießen	83,70	83,70	83,70
20 Göttingen	62,00	62,00	62,00
21 Greifswald	55,00	55,00	55,00
22 Halle	70,00	70,00	70,00
23 Hamburg	75,00	75,00	75,00
24 Hannover	80,00	80,00	95,00
25 Heidelberg	49,00	49,00	49,00
26 Kaiserslautern	79,00	79,00	79,00
27 Karlsruhe	60,20	60,20	60,20
28 Kassel	80,00	80,00	80,00
29 Koblenz	89,00	89,00	89,00
30 Köln	67,00	72,00	72,00
31 Leipzig	75,00	75,00	75,00
32 Magdeburg	55,00	55,00	55,00

Semesterbeitragsanteile
 der Studentenwerke je Studierenden
 Students' social contributions to the local Studentenwerk
 (per student)

Studentenwerk Student Service Organisation	WS 2015/2016 Winter 2015/2016	SS 2016 Summer 2016	WS 2016/2017 Winter 2016/2017
	in Euro	in Euro	in Euro
33 Mainz	79,00	79,00	79,00
34 Mannheim	49,00	49,00	52,70
35 Marburg	80,50	80,50	80,50
36 München	52,00	52,00	52,00
37 Münster	84,21	84,21	84,21
38 Niederb./Opfalz	52,00	52,00	52,00
39 Oberfranken	42,00	52,00	52,00
40 Oldenburg	68,00	68,00	68,00
41 Osnabrück	59,00	59,00	63,00
42 OstNiedersachsen	96,00	96,00	98,00
43 Paderborn	81,43	81,43	81,43
44 Potsdam	50,00	50,00	50,00
45 Rostock	45,00	45,00	60,00
46 Saarland	85,00	86,00	86,00
47 Schl.-Holstein	53,00	53,00	53,00
48 Seezeit Bodensee	58,00	58,00	58,00
49 Siegen	90,50	90,50	90,50
50 Stuttgart	55,00	55,00	55,00
51 Thüringen	55,00	58,00	58,00
52 Trier	89,00	89,00	99,00
53 Tübingen-Hohenheim	51,00	51,00	51,00
54 Ulm	50,00	50,00	50,00
55 Vorderpfalz	80,00	85,00	85,00
56 Witten/Herdecke*	52,50	52,50	52,50
57 Würzburg	42,00	42,00	42,00
58 Wuppertal	74,00	74,00	89,00
Durchschnitt**	66,73	67,41	68,38

* Witten/Herdecke: Vorjahreswerte.
 ** Durchschnitt: Gewichtet mit Studierendenzahlen.

Personal

Employees

Studentenwerk Student Service Organisation	Zahl der Beschäftigten Number of employees		Personalkapazitäten* Number of full-time workplace equivalents	
	2015	2016	2015	2016
1 Aachen	346	339	289,7	297,4
2 Augsburg	224	210	160,0	158,0
3 Berlin	986	1.075	831,0	891,1
4 Bielefeld	438	436	340,1	336,6
5 Bochum	659	607	486,0	474,0
6 Bonn	391	396	322,9	326,9
7 Bremen	287	293	213,5	217,6
8 Chemnitz-Zwickau	167	181	131,2	135,7
9 Darmstadt	366	376	238,0	241,3
10 Dortmund	390	433	331,7	333,0
11 Dresden	582	590	454,3	466,5
12 Düsseldorf	399	398	313,8	309,7
13 Erlangen-Nbg.	322	333	261,2	269,8
14 Essen-Duisburg	370	356	299,4	285,2
15 Frankfurt am Main	385	391	326,1	325,0
16 Frankfurt (Oder)	196	192	159,7	156,9
17 Freiberg	101	107	85,9	92,8
18 Freiburg	351	375	260,5	261,6
19 Gießen	301	283	256,4	248,4
20 Göttingen	385	397	332,1	333,0
21 Greifswald	135	134	111,0	111,0
22 Halle	255	255	179,1	180,1
23 Hamburg	548	557	480,8	492,4
24 Hannover	304	321	211,1	220,8
25 Heidelberg	717	700	400,2	372,2
26 Kaiserslautern	225	228	131,0	132,0
27 Karlsruhe	296	307	240,2	253,1
28 Kassel	230	229	179,6	175,1
29 Koblenz	151	156	120,0	123,2
30 Köln	646	650	494,3	504,1
31 Leipzig	312	312	267,5	266,2
32 Magdeburg	179	190	142,2	150,0

Personal

Employees

Studentenwerk Student Service Organisation	Zahl der Beschäftigten Number of employees		Personalkapazitäten* Number of full-time workplace equivalents	
	2015	2016	2015	2016
33 Mainz	296	288	248,0	250,0
34 Mannheim	254	264	173,2	178,7
35 Marburg	244	246	188,5	192,9
36 München	638	604	495,6	471,4
37 Münster	572	575	447,0	444,4
38 Niederb./Opfalz	310	305	249,1	246,2
39 Oberfranken	202	198	163,0	160,6
40 Oldenburg	302	295	228,0	212,8
41 Osnabrück	331	343	218,0	233,6
42 OstNiedersachsen	445	458	355,3	371,0
43 Paderborn	275	254	216,0	228,0
44 Potsdam	221	229	178,0	180,0
45 Rostock	177	175	118,7	118,0
46 Saarland	176	171	138,4	137,8
47 Schl.-Holstein	535	537	377,2	370,0
48 Seezeit Bodensee	216	229	163,8	175,3
49 Siegen	212	203	135,1	134,1
50 Stuttgart	394	392	302,7	309,8
51 Thüringen	625	623	515,8	504,6
52 Trier	169	164	120,1	121,5
53 Tübingen-Hohenheim	424	433	327,0	339,0
54 Ulm	252	264	164,9	174,3
55 Vorderpfalz	144	149	88,5	90,7
56 Witten/Herdecke**	11	11	11,0	11,0
57 Würzburg	368	389	215,8	225,0
58 Wuppertal	139	143	106,5	111,5
Gesamt	19.576	19.749	14.995,5	15.132,6

* Zahl der Vollzeitstellen/Vollzeitbeschäftigten.

** Witten/Herdecke: Vorjahreswerte.

Personalaufwendungen

Staff costs

Studentenwerk Student Service Organisation	2015	2016	Veränderungen zum Vorjahr Change from previous year
	in Euro	in Euro	in %
1 Aachen	13.042.694	13.394.848	2,7
2 Augsburg	6.712.812	6.868.761	2,3
3 Berlin	35.813.962	38.326.819	7,0
4 Bielefeld	15.018.573	14.884.768	-0,9
5 Bochum	20.277.395	20.058.208	-1,1
6 Bonn	14.490.242	14.740.117	1,7
7 Bremen*	10.768.596	10.695.286	-0,7
8 Chemnitz-Zwickau	5.470.074	5.786.030	5,8
9 Darmstadt	10.518.122	11.367.455	8,1
10 Dortmund	14.358.303	15.197.446	5,8
11 Dresden	19.492.601	20.475.497	5,0
12 Düsseldorf	13.924.093	14.073.306	1,1
13 Erlangen-Nbg.	10.746.125	11.486.540	6,9
14 Essen-Duisburg	13.113.914	13.608.383	3,8
15 Frankfurt am Main	15.216.282	15.437.095	1,5
16 Frankfurt (Oder)	6.898.641	6.961.126	0,9
17 Freiberg	4.124.438	4.320.422	4,8
18 Freiburg	12.304.785	12.896.691	4,8
19 Gießen	11.243.071	11.152.447	-0,8
20 Göttingen	13.875.999	14.949.283	7,7
21 Greifswald	4.936.615	5.109.983	3,5
22 Halle	8.110.272	8.587.703	5,9
23 Hamburg	21.914.279	23.016.402	5,0
24 Hannover	9.735.565	10.336.944	6,2
25 Heidelberg	16.143.772	16.760.864	3,8
26 Kaiserslautern	5.398.267	5.655.220	4,8
27 Karlsruhe	10.969.050	11.353.923	3,5
28 Kassel	8.495.544	8.647.784	1,8
29 Koblenz	4.635.023	4.990.689	7,7
30 Köln	20.682.726	21.562.421	4,3
31 Leipzig	11.767.934	12.292.900	4,5
32 Magdeburg	5.101.575	5.408.672	6,0

Personalaufwendungen

Staff costs

Studentenwerk Student Service Organisation	2015	2016	Veränderungen zum Vorjahr Change from previous year
	in Euro	in Euro	in %
33 Mainz	10.354.959	10.968.269	5,9
34 Mannheim	7.280.059	7.498.850	3,0
35 Marburg	8.878.085	9.426.770	6,2
36 München	21.920.282	21.752.849	-0,8
37 Münster	20.378.759	20.662.309	1,4
38 Niederb./Opfalz	10.292.491	10.790.319	4,8
39 Oberfranken	6.212.426	6.549.305	5,4
40 Oldenburg	10.110.207	10.291.974	1,8
41 Osnabrück	9.261.139	9.718.968	4,9
42 OstNiedersachsen	14.744.153	15.693.743	6,4
43 Paderborn	8.455.177	9.196.104	8,8
44 Potsdam	7.231.851	7.600.490	5,1
45 Rostock	5.171.444	5.311.712	2,7
46 Saarland	6.208.818	6.344.548	2,2
47 Schl.-Holstein	14.620.976	15.618.659	6,8
48 Seezeit Bodensee	7.985.336	8.383.516	5,0
49 Siegen	6.095.782	6.135.364	0,6
50 Stuttgart	14.247.899	14.890.065	4,5
51 Thüringen	21.923.139	22.548.430	2,9
52 Trier	5.142.110	5.267.373	2,4
53 Tübingen-Hohenheim	15.280.524	16.302.767	6,7
54 Ulm	7.316.445	7.856.060	7,4
55 Vorderpfalz	3.503.146	3.811.433	8,8
56 Witten/Herdecke**	145.373	145.373	0,0
57 Würzburg	10.209.898	11.135.495	9,1
58 Wuppertal	5.183.717	5.354.001	3,3
Gesamt	653.455.539	679.658.779	4,0

* Bremen: Darin enthaltener Aufwand für das Bremische Ruhelohngesetz im Jahr 2015: 741.286 Euro, im Jahr 2016: 729.893 Euro.

** Witten/Herdecke: Vorjahreswerte.

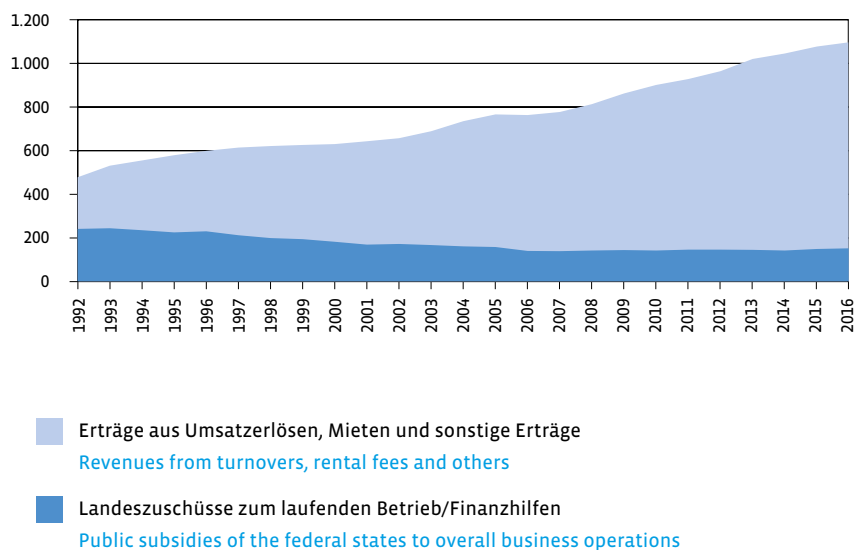
Wichtige Zahlen und Daten

- S. 14–15 Die **Zahl der Studierenden**, für die die Studentenwerke zuständig sind, betrug im Wintersemester 2016/2017 rd. 2,49 Mio. (Vorjahr: 2,45 Mio.). Die Anzahl der internationalen Studierenden entsprach in etwa dem Vorjahresniveau. Derzeit sind an den Hochschulen über 350.000 internationale Studierende immatrikuliert. Die hier ausgewiesenen Studierendenzahlen erfassen neben den Studierenden an den wissenschaftlichen Hochschulen auch die Studierenden an Fachhochschulen, pädagogischen Hochschulen, Musikhochschulen, Kunsthochschulen und Theologischen Hochschulen, sofern für diese ein Studentenwerk ganz oder auf Teilgebieten tätig ist. Die ausgewiesenen Gesamtzahlen sind jedoch nicht mit den offiziellen Angaben des Statistischen Bundesamts vergleichbar, weil dort zusätzlich Studierende an den Bundeswehrhochschulen, den Verwaltungsfachhochschulen der Länder, der Fernuniversität Hagen sowie an allen privaten Hochschulen berücksichtigt sind.
- S. 16–19 Die **Finanzierung der Studentenwerke** setzt sich vorwiegend aus folgenden Quellen zusammen: selbst erwirtschaftete Einnahmen, Semesterbeitragsanteile, Landeszuschüsse zum laufenden Betrieb/Finanzhilfen sowie Aufwandserstattungen für die Förderungsverwaltung. Rd. zwei Drittel des Gesamtetats entfallen auf den Bereich der **selbst erwirtschafteten Einnahmen**. Dieser umfasst die Umsatzerlöse der Hochschulgastronomie, die Mieteinnahmen aus den Wohnanlagen sowie sonstige Erträge (Zinserträge, außerordentliche Erträge u. a.). Die Finanzierungssituation wird durch die spezifischen standortbezogenen Faktoren und durch die jeweilige Größe der zentralen Wirtschaftsbereiche (Hochschulgastronomie, Wohnangebote) wesentlich beeinflusst. Der im Wirtschaftsjahr 2016 insgesamt erreichte Betrag von 1.094 Mio. Euro (Vorjahr: 1.075 Mio. Euro) bedeutet bei Gesamteinnahmen von rd. 1,737 Mrd. Euro einen Anteil von 63,0 %.
- S. 16–19 Rd. 316 Mio. Euro (18,2 % der Gesamteinnahmen) stammen aus den **Semesterbeiträgen**, die die Studierenden entrichtet haben. Diese Finanzierungsquelle gewinnt auch weiterhin an Bedeutung, da die öffentlichen Zuwendungen zunehmend gekürzt werden. Gegenüber dem Vorjahr stiegen die Einnahmen aus Semesterbeiträgen geringfügig.
- S. 16–19 Zur Erfüllung ihrer Aufgaben erhielten die Studentenwerke im Berichtszeitraum **Landeszuschüsse zum laufenden Betrieb bzw. in Niedersachsen und Baden-Württemberg Finanzhilfen**. Der Umfang dieser Zuwendungen lag 2016 bundesweit bei ca. 151,3 Mio. Euro. Damit ist der Anteil der Zuschüsse an den Gesamteinnahmen sowohl absolut als auch prozentual mit 8,7 % auf dem Vorjahresniveau geblieben, nachdem in den vorangegangenen Jahren ein kontinuierlicher Rückgang bei den Landeszuschüssen zum laufenden Betrieb zu verzeichnen war.
- S. 16–19 Bei der Position **Sonstige Zuschüsse** handelt es sich i. d. R. um kommunale Zuschüsse für Kinderbetreuungseinrichtungen. Das Volumen dieser Zuschüsse belief sich 2016 auf rd. 73,1 Mio. Euro bundesweit (entspricht ca. 4,2 % der Gesamteinnahmen).

Die Anträge auf Förderung nach dem BAföG bearbeiten in 15 Bundesländern die Studentenwerke, in Rheinland-Pfalz die Hochschulen. Das Akademische Förderungswerk (AKAFÖ) in Bochum bearbeitet für das Hochschulwerk Witten/Herdecke die Ausbildungsförderung nach dem BAföG.
- S. 16–19 Als **Aufwandserstattung für die Förderungsverwaltung** erhielten die Studentenwerke 2016 103,1 Mio. Euro (5,9 % der Gesamteinnahmen).

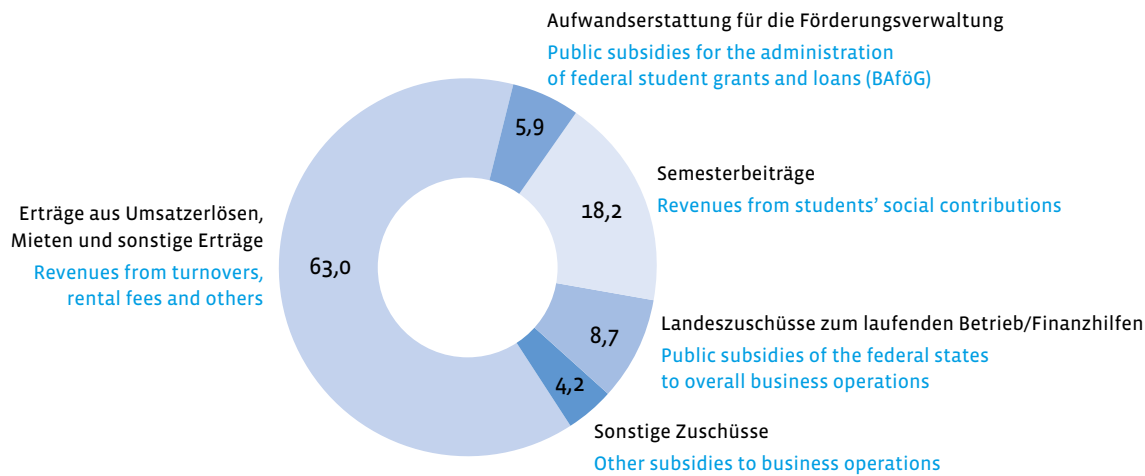
Entwicklung der Umsatzerlöse und der Zuschüsse Development of Revenues and Public Subsidies

in Mio. Euro



Finanzierung der Studentenwerke 2016 Financing of Studentenwerke 2016

in %



Da in Rheinland-Pfalz die Studentenwerke nicht für die Durchführung des BAföG zuständig sind und somit auch keine Aufwandsersatzung für die Förderungsverwaltung bekommen, liegt der Anteil der anderen Finanzierungsquellen an den Gesamteinnahmen bei diesen Studentenwerken prozentual entsprechend höher.

- S. 16–19 Die **Gesamteinnahmen** der Studentenwerke in der Bundesrepublik Deutschland lagen im Wirtschaftsjahr 2016 mit ca. 1,737 Mrd. Euro leicht über dem Vorjahresniveau. Das Gesamtbudget der Studentenwerke ist in den vergangenen Jahren gestiegen, obwohl in der Vergangenheit die Zuschüsse der Länder gesunken bzw. auf dem gleichen Niveau geblieben sind. Das ist auf eine Erhöhung der erwirtschafteten Einnahmen sowie der gestiegenen Einnahmen aus Semesterbeiträgen zurückzuführen.
- S. 20–21 Die Höhe der **Semesterbeitragsanteile** der Studentenwerke in den Bundesländern ist unterschiedlich, teilweise sind auch innerhalb der Bundesländer deutliche Differenzen festzustellen. Im Wintersemester 2016/2017 lag der durchschnittliche Betrag bei 68,38 Euro. In einigen Studentenwerken ist die Beitragshöhe je nach Hochschule unterschiedlich. In diesen Fällen wurde in der Tabelle der Wert für die jeweils größte Hochschule im Zuständigkeitsbereich des betreffenden Studentenwerks angegeben. In den genannten Beträgen sind weder die Beiträge für die verfasste Studentenschaft noch die Beiträge für die Nutzung eines Semestertickets erfasst.
- S. 22–23 2016 waren bundesweit insgesamt 19.749 **Mitarbeiter/innen** in den Studentenwerken beschäftigt. Der Anteil an Teilzeitbeschäftigten betrug 2016 52 %.
- S. 22–23 Die **Personalkapazitäten** (Vollzeitstellen/Vollbeschäftigteneinheiten) lagen 2016 mit 15.133 dementsprechend deutlich niedriger. Sowohl die Personalkapazitäten als auch die Zahl der Beschäftigten sind auf dem Vorjahresniveau geblieben.
- S. 24–25 Die **Personalaufwendungen** sind 2016 mit insgesamt 679,7 Mio. Euro im Vergleich zum Vorjahr um ca. 4,0 % gestiegen.

Hochschulgastronomie

Mensen und Cafeterien

Tischplätze

Gesamtumsatz

Mensen und Cafeterien – Kapazitäten

Dining halls and cafeterias – capacities

Studentenwerk Student Service Organisation	Einrichtungen Number of dining halls and cafeterias		Tischplätze Number of seated places		Tischplätze je 100 Studierende Seated places per 100 students	
	2015	2016	2015	2016	2015	2016
1 Aachen	13	13	4.230	4.440	7,3	7,5
2 Augsburg	18	19	2.650	2.650	7,3	7,2
3 Berlin	57	57	13.178	13.258	8,9	8,6
4 Bielefeld	16	16	3.822	3.856	9,4	9,3
5 Bochum	41	39	5.400	5.300	8,6	8,4
6 Bonn	18	16	3.503	3.627	8,1	8,1
7 Bremen	8	8	3.372	3.372	10,5	10,9
8 Chemnitz-Zwickau	5	5	1.773	1.853	10,9	11,8
9 Darmstadt	16	15	4.092	4.092	9,5	9,5
10 Dortmund	17	16	4.868	4.868	8,5	8,4
11 Dresden	20	20	4.984	4.984	10,6	11,0
12 Düsseldorf	16	16	3.837	3.837	6,0	5,8
13 Erlangen-Nbg.	25	25	5.366	5.366	7,5	7,6
14 Essen-Duisburg	17	15	3.721	3.894	7,5	7,5
15 Frankfurt am Main	30	31	7.173	7.220	9,5	9,4
16 Frankfurt (Oder)	9	9	2.915	3.142	16,6	18,5
17 Freiberg	2	2	1.400	1.254	11,8	11,1
18 Freiburg	25	27	6.349	6.716	12,8	13,4
19 Gießen	17	17	4.689	4.680	9,0	8,8
20 Göttingen	14	15	4.532	4.582	14,1	14,1
21 Greifswald	9	9	2.480	2.480	16,1	16,6
22 Halle	13	14	3.781	3.614	13,0	11,8
23 Hamburg	34	34	5.781	5.781	8,2	8,0
24 Hannover	16	16	3.445	3.357	7,9	7,5
25 Heidelberg	11	12	5.447	5.517	11,1	11,2
26 Kaiserslautern	10	10	2.595	2.595	13,0	12,8
27 Karlsruhe	24	24	6.633	6.633	13,7	13,5
28 Kassel	14	15	2.698	2.888	11,1	11,5
29 Koblenz	7	7	1.706	1.762	9,9	9,9
30 Köln	16	16	5.210	5.210	6,2	6,0
31 Leipzig	10	10	3.537	3.412	9,5	9,0
32 Magdeburg	10	10	1.545	1.545	9,1	6,8

Mensen und Cafeterien – Kapazitäten

Dining halls and cafeterias – capacities

Studentenwerk Student Service Organisation	Einrichtungen Number of dining halls and cafeterias		Tischplätze Number of seated places		Tischplätze je 100 Studierende Seated places per 100 students	
	2015	2016	2015	2016	2015	2016
33 Mainz	12	12	2.984	2.984	7,5	7,6
34 Mannheim	12	12	3.520	3.520	14,2	14,3
35 Marburg	12	13	3.481	3.516	13,0	13,2
36 München	34	35	11.368	11.014	9,1	8,7
37 Münster	16	16	4.793	4.793	8,3	8,2
38 Niederrh./Opfalz	24	25	5.616	5.666	17,2	10,2
39 Oberfranken	18	18	3.331	3.331	12,9	13,0
40 Oldenburg	11	11	2.635	2.673	10,2	10,1
41 Osnabrück	12	12	3.577	3.577	11,1	11,3
42 OstNiedersachsen	26	27	4.533	4.603	7,6	7,4
43 Paderborn	10	10	2.933	2.933	12,2	11,6
44 Potsdam	11	11	3.334	3.334	10,6	10,5
45 Rostock	6	6	1.753	1.753	9,6	9,8
46 Saarland	5	6	1.532	1.680	6,4	7,3
47 Schl.-Holstein	30	30	5.234	5.234	9,7	9,3
48 Seezeit Bodensee	10	10	2.655	2.705	9,8	9,9
49 Siegen	7	7	2.013	2.013	10,3	10,2
50 Stuttgart	17	17	6.032	5.802	9,7	9,2
51 Thüringen	21	21	6.609	6.609	13,0	13,3
52 Trier	10	10	2.438	2.438	11,1	11,5
53 Tübingen-Hohenheim	27	26	6.264	5.340	11,3	9,7
54 Ulm	24	24	2.729	2.781	9,7	9,7
55 Vorderpfalz	10	10	1.665	1.665	9,6	9,4
56 Witten/Herdecke*	1	1	100	100	5,8	5,8
57 Würzburg	27	27	6.512	6.512	11,8	11,8
58 Wuppertal	9	9	2.059	2.059	9,7	9,3
Gesamt	960	964	236.412	236.420	9,6	9,5

* Witten/Herdecke: Vorjahreswerte.

Mensen und Cafeterien – Gesamtumsatz

(ohne Zuschuss)

Dining halls and cafeterias – overall turnover

(without subventions)

Studentenwerk Student Service Organisation	2014 in Euro	2015 in Euro	2016 in Euro
1 Aachen	8.089.183	9.380.586	9.500.674
2 Augsburg	5.358.974	5.592.080	5.599.706
3 Berlin	23.206.348	23.814.997	23.923.798
4 Bielefeld	8.139.491	7.967.198	8.460.463
5 Bochum	14.447.782	13.932.839	13.379.032
6 Bonn	6.752.785	5.973.311	6.065.843
7 Bremen	7.638.499	7.697.715	7.689.352
8 Chemnitz-Zwickau	3.012.096	2.975.889	3.134.606
9 Darmstadt	8.316.670	8.431.300	8.893.598
10 Dortmund	11.350.478	11.346.812	11.558.473
11 Dresden	13.925.479	13.727.738	14.110.703
12 Düsseldorf	8.657.325	8.497.206	8.702.521
13 Erlangen-Nbg.	8.713.210	9.413.450	9.186.665
14 Essen-Duisburg	7.393.705	7.514.451	6.999.999
15 Frankfurt am Main	12.197.356	10.994.218	11.361.449
16 Frankfurt (Oder)	3.593.457	3.519.384	3.417.042
17 Freiberg	1.771.185	1.698.403	1.681.710
18 Freiburg	9.352.962	9.515.357	10.689.364
19 Gießen	6.279.022	6.280.234	6.368.942
20 Göttingen	9.206.841	9.522.746	10.125.442
21 Greifswald	3.717.186	3.623.604	3.776.650
22 Halle	3.723.746	4.288.985	4.441.925
23 Hamburg	13.598.786	14.566.737	15.308.517
24 Hannover	6.848.393	7.450.995	7.722.793
25 Heidelberg	11.383.338	12.290.941	12.685.420
26 Kaiserslautern	3.918.776	3.971.725	4.168.166
27 Karlsruhe	9.890.653	10.298.633	10.254.919
28 Kassel	5.945.560	6.029.671	6.054.338
29 Koblenz	2.371.491	2.353.892	2.441.631
30 Köln	13.054.064	12.909.613	13.061.053
31 Leipzig	5.642.507	6.565.825	6.837.364
32 Magdeburg	3.017.830	3.022.192	2.893.895

Mensen und Cafeterien – Gesamtumsatz

(ohne Zuschuss)

Dining halls and cafeterias – overall turnover
(without subventions)

Studentenwerk Student Service Organisation	2014	2015	2016
	in Euro	in Euro	in Euro
33 Mainz	6.113.408	6.118.881	6.310.945
34 Mannheim	4.332.604	4.456.210	4.339.944
35 Marburg	4.288.726	4.937.913	4.676.637
36 München	14.198.950	14.357.551	14.714.821
37 Münster	11.370.717	10.480.560	9.813.999
38 Niederr./Opfalz	11.504.647	11.564.617	11.956.565
39 Oberfranken	6.105.116	6.376.688	6.401.862
40 Oldenburg	4.935.330	4.986.875	5.083.218
41 Osnabrück	5.847.642	5.862.625	6.108.412
42 OstNiedersachsen	7.751.788	7.745.371	8.679.568
43 Paderborn	5.453.827	6.505.422	8.515.041
44 Potsdam	5.647.347	5.656.790	5.718.242
45 Rostock	4.229.669	4.195.719	3.964.085
46 Saarland	2.809.289	2.802.400	2.746.316
47 Schl.-Holstein	7.128.154	7.400.631	7.684.337
48 Seezeit Bodensee	5.747.566	6.016.174	6.066.441
49 Siegen	3.275.143	3.418.459	3.085.067
50 Stuttgart	10.845.414	11.430.063	11.349.330
51 Thüringen	12.474.782	12.667.297	12.835.560
52 Trier	3.767.642	3.798.464	3.768.156
53 Tübingen-Hohenheim	10.718.560	10.689.996	10.682.973
54 Ulm	6.501.498	6.823.658	7.432.193
55 Vorderpfalz	1.400.104	1.496.742	1.465.893
56 Witten/Herdecke*	257.073	257.073	257.073
57 Würzburg	7.763.127	7.550.650	7.568.152
58 Wuppertal	3.585.953	3.727.563	3.927.892
Gesamt	428.569.254	436.493.119	445.648.775

* Witten/Herdecke: Vorjahreswerte.

Hochschulgastronomie

Wer an einer deutschen Hochschule immatrikuliert ist, isst beim Studentenwerk. Die Angebote in Mensen und Cafeterien, Restaurants, Bistros, Caf bars sowie in weiteren modernen, hochschulnahen Gastronomieeinrichtungen sind vielfltig und orientieren sich an den Gstewnschen. Bei der Planung und Zubereitung der Speisen wird groer Wert auf regionale Produkte sowie ein gesundes, ausgewogenes, schmackhaftes und sttigendes Angebot zum bezahlbaren Preis gelegt. Besonders fr Studierende bieten die Einrichtungen der Hochschulgastronomie abwechslungsreiche Speisen und Getrnke an – eine zeitgeme Ernhrung, die den vernderten Ernhrungsgewohnheiten der Studierenden Rechnung trgt. Dabei bercksichtigen sie sowohl ernhrungsphysiologische Empfehlungen und das knappe Zeitbudget im Studienalltag.

In den Cafeterien gibt es ein breites Angebot an Getrnken, Brtchen, Kuchen, Snacks und Kaffeespezialitten. Dort findet jede/r Studierende etwas fr den eigenen Geschmack und Geldbeutel.

Aber in den Mensen und Cafeterien geht es um mehr als nur ums Essen. Die gastronomischen Einrichtungen der Studentenwerke sind Orte, die ber den reinen Versorgungscharakter hinaus eine soziale Bedeutung im Alltag der Studierenden bzw. der Angehrigen der Hochschulen haben. Sie sind wichtige Aufenthalts-, Kommunikations-, Kultur- und Regenerationsbereiche.

Mit der Umstellung auf das Bachelor-/Mastersystem hat sich die zeitliche Taktung an den Hochschulen verndert. Viele Mensen und Cafeterien haben ihre ffnungszeiten erweitert, sie bieten auch in den Abendstunden und am Wochenende eine umfangreiche Verpflegung an.

- S. 30–31 Die Dienstleistungen rund um Essen und Trinken bieten bundesweit 964 gastronomische **Einrichtungen** der Studentenwerke an (Stand: 31. 12. 2016). Die Betriebsgroen bei den Mensen und Cafeterien sind dabei an den verschiedenen Hochschulstandorten sehr unterschiedlich. Durch zunehmende Umwandlungen von konventioneller Mensakapazitt in multifunktionale Verpflegungseinrichtungen sowie durch neue flexible Organisationslsungen und Angebotsformen sind klassische Zahlenvergleiche nur eingeschrnkt mglich. Bei der Fortsetzung der Modernisierungs- und Neustrukturierungsmanahmen werden Kapazitten und Flchen an neue Entwicklungen und Rahmenbedingungen angepasst.
- S. 30–31 Die **Zahl der Tischpltze** betrug 2016 236.420 und blieb im Vergleich zum Vorjahr fast gleich.
- S. 30–31 Auch die **Zahl der Tischpltze je 100 Studierende** blieb 2016 mit 9,5 Tischpltzen auf dem Vorjahresniveau. Die Bandbreite reicht bei den Platzkapazitten von sechs bis zu 18 Pltzen fr 100 Studierende (Stand: 31. 12. 2016).
- S. 32–33 In der Hochschulgastronomie verzeichneten die Studentenwerke im Jahr 2016 mit einem **Gesamtumsatz** von 446 Mio. Euro erneut eine positive Entwicklung. Der Umsatzzuwachs von mehr als 9 Mio. Euro bedeutet gegenber dem Vorjahr ein Umsatzplus von 2%. In den Studentenwerken konnte so der positive Umsatztrend fortgesetzt werden. Die Umsatzentwicklung ist dabei von vielen rtlichen und regionalen Initiativen, Gegebenheiten und Entscheidungen sowie auch von ueren Rahmenbedingungen abhngig, die durch die Studentenwerke kaum beeinflusst werden knnen. Das trifft auch fr eventuelle Umsatzrckgnge zu.

Gemäß ihrem **sozialen Auftrag** betreiben die Studentenwerke auch Verpflegungseinrichtungen an Hochschulstandorten mit z. T. sehr geringer Studierendenzahl. Dort erzielen sie entsprechend geringere Umsätze und weisen vergleichsweise höhere Defizite auf. Diese Einrichtungen sind nur bei gleichzeitiger Bewirtschaftung größerer, rentabler Betriebe verkraft- und vertretbar. Die Leistungsbilanz zeigt, dass die Studentenwerke auch 2016 ihre Kernkompetenz für die Bereitstellung effizienter Leistungsangebote rund um Essen und Trinken unter Beweis gestellt haben. Die Gastronomieangebote unterstützen erfolgreich den täglichen Studienablauf.

Viele Studentenwerke nutzen die Dachmarken des Deutschen Studentenwerks: Zum einen die von der Arbeitsgemeinschaft der ostdeutschen Studentenwerke entwickelte **Menülinie mensa-Vital**, die als energiedefinierte, vollwertige, ausgewogene Mischkost konzipiert ist und ernährungsphysiologischen Empfehlungen entspricht, zum anderen das **Kaffeebar-Konzept insgrüne**, das für Frische, Regionalität und Nachhaltigkeit steht.

Auf die steigenden Beschaffungskosten von Lebensmitteln haben die Studentenwerke mit einer Ausweitung und Neustrukturierung der Warengruppen der Einkaufskooperationen reagiert und vermehrt Rahmenvereinbarungen geschlossen. Bundesweit wurden die Aktivitäten beim DSW im „Netzwerk Einkauf“ gebündelt. Ziel ist es, den Einkauf mit **nachhaltigen Beschaffungsrichtlinien** zu organisieren. Dazu gehört, bei Verfügbarkeit und Finanzierbarkeit, Produkte aus ökologischer Erzeugung, möglichst aus der Region und gemäß der Saison, einzusetzen. Fleisch kommt aus artgerechter Tierhaltung und Fisch aus bestandsschonender Fischerei. Produkte aus fairem Handel werden bevorzugt. Kennzeichnungspflichtige und gentechnisch veränderte Produkte werden nicht eingesetzt. Die Speisen enthalten keine deklarationspflichtigen Zusatzstoffe. Wo immer es geht, haben pflanzenbasierte Produkte den Vorzug vor Lebensmitteln tierischen Ursprungs. Bei der Auftragsvergabe werden Mehrwegverpackungen/Mehrwegsysteme bzw. sortenreine Verpackungen sowie ressourcenschonende Ge- und Verbrauchsmaterialien (bei Non-food-Artikeln wie Verpackungen oder Putz- und Reinigungsmitteln) bevorzugt.

Das Berufsbild der „Fachkraft für Systemgastronomie“ löst in der **betrieblichen Ausbildung** der Studentenwerke immer mehr den Beruf des Kochs/der Köchin ab. Im Jahr 2016 beschäftigten die Studentenwerke insgesamt rd. 400 Auszubildende in verschiedenen Ausbildungsberufen.

BAföG – Ausbildungsförderung und Ausbildungsbeihilfen

Ausgezahlte Förderungsmittel

Geförderte Studierende

Ausgezahlte Förderungsmittel
nach dem Bundesausbildungsförderungsgesetz
Federal financial aid according to BAföG

Studentenwerk Student Service Organisation	2015	2016
	in Euro	in Euro
1 Aachen	42.431.436	38.457.450
2 Augsburg	30.800.000	28.400.000
3 Berlin	166.934.471	163.205.131
4 Bielefeld	44.922.075	43.619.199
5 Bochum	56.924.472	52.126.437
6 Bonn	28.901.793	28.569.798
7 Bremen	34.525.199	34.100.000
8 Chemnitz-Zwickau	28.680.193	28.200.341
9 Darmstadt	30.585.000	27.541.026
10 Dortmund	50.976.593	47.500.000
11 Dresden	53.494.730	49.338.126
12 Düsseldorf	49.713.268	48.229.721
13 Erlangen-Nbg.	47.325.635	42.687.931
14 Essen-Duisburg	35.836.128	38.285.785
15 Frankfurt am Main	48.990.501	47.091.008
16 Frankfurt (Oder)	23.660.000	21.229.000
17 Freiberg	11.238.838	10.272.582
18 Freiburg	33.440.552	32.308.685
19 Gießen	49.317.587	46.798.332
20 Göttingen	28.004.588	28.156.281
21 Greifswald	20.456.996	16.643.194
22 Halle	35.930.000	35.479.848
23 Hamburg	81.799.865	77.731.036
24 Hannover	42.037.362	41.711.729
25 Heidelberg	32.679.861	31.928.939
26 Kaiserslautern*		
27 Karlsruhe	25.171.639	24.659.021
28 Kassel	20.028.469	21.936.972
29 Koblenz*		
30 Köln	76.540.287	74.100.257
31 Leipzig	44.816.976	43.182.684
32 Magdeburg	25.804.697	24.918.847

Ausgezahlte Förderungsmittel
nach dem Bundesausbildungsförderungsgesetz
Federal financial aid according to BAföG

Studentenwerk Student Service Organisation	2015	2016
	in Euro	in Euro
33 Mainz*		
34 Mannheim	12.473.747	11.568.775
35 Marburg	28.035.348	25.788.328
36 München	60.792.829	55.882.432
37 Münster	42.785.900	40.832.600
38 Niederb./Opfalz	41.557.853	40.887.121
39 Oberfranken	21.635.856	19.527.623
40 Oldenburg	33.993.417	33.690.524
41 Osnabrück	38.884.690	37.718.638
42 OstNiedersachsen	52.644.226	52.329.000
43 Paderborn	26.198.954	26.554.443
44 Potsdam	32.530.563	30.420.933
45 Rostock	24.490.982	26.708.135
46 Saarland	14.762.769	14.575.319
47 Schl.-Holstein	59.000.000	62.104.900
48 Seezeit Bodensee	18.166.963	15.290.266
49 Siegen	16.892.680	17.492.333
50 Stuttgart	31.467.557	29.801.705
51 Thüringen	64.734.266	59.060.000
52 Trier*		
53 Tübingen-Hohenheim	47.341.822	47.048.802
54 Ulm	21.231.793	20.266.476
55 Vorderpfalz*		
56 Witten/Herdecke**		
57 Würzburg	46.017.091	42.829.871
58 Wuppertal	15.408.548	15.740.737
Gesamt	2.053.017.065	1.974.528.321

* In Rheinland-Pfalz sind die Hochschulen (nicht die Studentenwerke) als Ämter für Ausbildungsförderung mit dem Vollzug des BAföG betraut.

** Für das Hochschulwerk Witten/Herdecke bearbeitet das Akademische Förderungswerk in Bochum die Ausbildungsförderung nach dem BAföG.

Geförderte Studierende

Students receiving financial aid (cases)

Studentenwerk Student Service Organisation	2014	2015	2016
1 Aachen	8.683	8.846	7.319
2 Augsburg	7.117	6.719	6.117
3 Berlin	41.712	40.555	38.565
4 Bielefeld	8.498	8.110	7.722
5 Bochum	10.575	10.486	9.719
6 Bonn	5.620	5.413	5.042
7 Bremen	12.778	12.123	11.954
8 Chemnitz-Zwickau	4.912	4.581	4.459
9 Darmstadt	7.969	7.917	7.550
10 Dortmund	9.096	7.312	6.824
11 Dresden	10.393	9.686	8.753
12 Düsseldorf	10.452	9.829	9.348
13 Erlangen-Nbg.	13.286	10.755	9.445
14 Essen-Duisburg	10.030	9.970	10.417
15 Frankfurt am Main	13.488	12.866	12.320
16 Frankfurt (Oder)	4.819	4.370	3.941
17 Freiberg	2.992	2.772	2.737
18 Freiburg	6.930	6.670	6.552
19 Gießen	11.648	12.546	11.521
20 Göttingen	4.508	4.645	4.473
21 Greifswald	4.015	3.734	3.317
22 Halle	8.768	8.006	8.551
23 Hamburg**	21.066	18.321	18.321
24 Hannover	11.064	10.825	9.902
25 Heidelberg***			
26 Kaiserslautern*			
27 Karlsruhe	4.703	4.911	4.538
28 Kassel	4.336	5.617	5.196
29 Koblenz*			
30 Köln	19.844	19.133	18.224
31 Leipzig	8.408	7.977	7.559
32 Magdeburg	4.425	4.103	3.703

Geförderte Studierende

Students receiving financial aid (cases)

Studentenwerk Student Service Organisation	2014	2015	2016
33 Mainz*			
34 Mannheim	2.281	2.145	2.074
35 Marburg****	6.813	6.444	5.917
36 München	13.481	12.113	11.202
37 Münster	9.510	10.023	9.298
38 Niederrh./Opfalz	12.214	11.636	10.526
39 Oberfranken	4.676	4.382	4.143
40 Oldenburg	5.752	5.898	5.829
41 Osnabrück	7.329	7.504	7.783
42 OstNiedersachsen***			
43 Paderborn	5.320	5.033	5.012
44 Potsdam	5.363	5.037	4.619
45 Rostock	4.701	4.380	4.072
46 Saarland	2.781	2.724	2.593
47 Schl.-Holstein	9.986	9.703	10.386
48 Seezeit Bodensee	6.097	5.525	5.334
49 Siegen	5.392	4.895	4.736
50 Stuttgart	9.113	9.414	8.718
51 Thüringen	12.411	11.550	10.998
52 Trier*			
53 Tübingen-Hohenheim	16.152	15.011	14.469
54 Ulm	4.365	4.232	3.903
55 Vorderpfalz*			
56 Witten/Herdecke*****			
57 Würzburg	11.284	10.305	9.543
58 Wuppertal	4.061	3.957	3.834
Gesamt*****	451.217	430.709	409.078

* In Rheinland-Pfalz sind die Hochschulen (nicht die Studentenwerke) als Ämter für Ausbildungsförderung mit dem Vollzug des BAföG betraut.

** Hamburg: Zahl der Förderungsfälle für 2016 liegt nicht vor. Angabe aus dem Jahr 2015.

*** Heidelberg, OstNiedersachsen: Zahlen der Förderungsfälle für die Erhebungsstichtage liegen nicht vor.

**** Marburg: Die Zahl der geförderten Studierenden ergibt sich aus der Summe „Fallzahlen Förderung für eine Ausbildung im Inland“ und „Fallzahlen Förderung für eine Ausbildung im Ausland“.

***** Für das Hochschulwerk Witten/Herdecke bearbeitet das Akademische Förderungswerk in Bochum die Ausbildungsförderung nach dem BAföG.

***** Gesamt: Angaben ohne Zahl der Förderungsfälle des Studierendenwerks Heidelberg und des Studentenwerks OstNiedersachsen. Die Daten lagen zum Zeitpunkt der Erhebung nicht vor.

BAföG – Ausbildungsförderung und Ausbildungsbeihilfen

Die Ausführung des Bundesgesetzes über die individuelle Förderung der Ausbildung (Bundesausbildungsförderungsgesetz – BAföG) erfolgt im Auftrag des Bundes durch die Länder. Diese können hierfür wahlweise bei den Studentenwerken oder bei den jeweiligen Hochschulen entsprechende Behörden einrichten. Daher sind in 13 der 16 Bundesländer die Studentenwerke selbst auch Ämter für Ausbildungsförderung. Nur in den Ländern Niedersachsen, Rheinland-Pfalz und Saarland sind diese Ämter bei den Universitäten angesiedelt. Allerdings ziehen Niedersachsen und das Saarland wiederum die Studentenwerke zum Vollzug des Gesetzes heran, so dass de facto auch dort die Ausbildungsförderung den Studentenwerken obliegt. Lediglich in Rheinland-Pfalz sind die Hochschulen – nicht die Studentenwerke – für die Ausbildungsförderung zuständig.

Im Hinblick auf die Kosten, die den Studentenwerken im Rahmen der BAföG-Ausführung entstehen, und auf die von den einzelnen Bundesländern geleisteten Aufwandserstattungen bestehen jedoch im Einzelnen große Unterschiede. Das liegt insbesondere daran, dass für die personelle und sachliche Ausstattung der „BAföG-Ämter“ jeweils die einzelnen Bundesländer verantwortlich sind und es keine bundesweiten Standards gibt. Besonders deutlich zeigt sich dieses u. a. in der länderspezifischen elektronischen Datenverarbeitung, deren Funktionalität stark differiert. Auch die Aufgaben – z. B. Funktion als Widerspruchsbehörde – variieren je Bundesland.

Für eine individuelle Gewährung von BAföG sind nicht nur die Gesetzesvoraussetzungen maßgeblich, sondern auch die Frage, ob die Höhe der Bedarfssätze und Freibeträge der Einkommens- und Preisentwicklung folgt. Die BAföG-Freibeträge und Bedarfssätze wurden zuletzt im Herbst 2010 geändert, die Erhöhung zum Wintersemester 2016/2017 wurde bereits 2014 festgelegt. Die Einkommens- und Preisentwicklung seither ist unberücksichtigt.

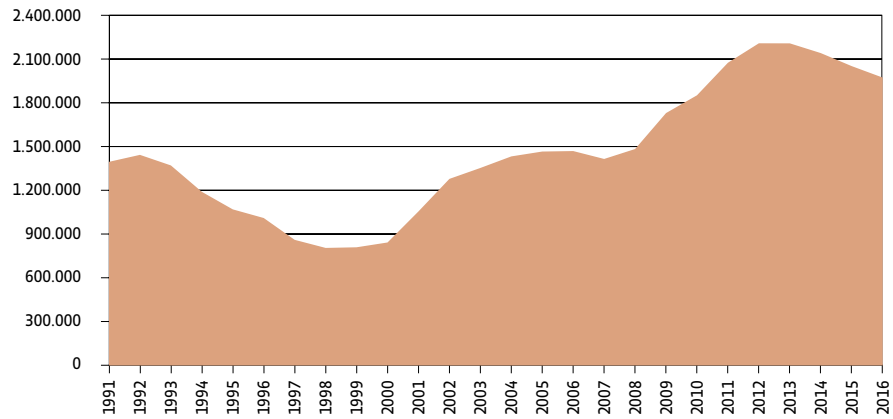
Bis zum Ende des Sommersemesters 2016 galten noch die seit 2010 wirksamen Freibeträge und Bedarfssätze. Erst in den letzten drei Monaten des Jahres 2016 wurde die Anhebung – entsprechend der Gesetzesänderung von 2014 – wirksam.

→ S. 38–39 Bei der Ausbildungsförderung nach dem BAföG haben die Studentenwerke 2016 erneut eine geringere Summe an **Förderungsmitteln** ausgezahlt als im Vorjahr: Im Jahr 2016 waren es 1,975 Mrd. Euro, im Jahr 2015 2,053 Mrd. Euro. Das ist ein weiterer Rückgang, wenngleich die ausgezahlten Fördermittel örtlich stark variieren (Bandbreite zwischen Anstieg und Rückgang bis 30 Prozentpunkte).

→ S. 40–41 Die **Zahl der geförderten Studierenden**, für die die Studentenwerke zuständig sind, ist 2016 um etwa 5 % im Vergleich zum Vorjahr gesunken. Aber auch hier ist das Bild nicht einheitlich. Es gibt in wenigen Studentenwerken auch einen Anstieg der Gefördertenanzahl. Die Angabe „Gesamt“ (S. 41) ist nur bedingt aussagefähig, da nicht von allen Studentenwerken belastbare Zahlen vorliegen. Insoweit lässt sich auch die **Quote der geförderten deutschen Studierenden** nicht ausreichend belastbar beziffern.

Ausgezahlte Förderungsmittel seit 1991 Federal Financial Aid (BAföG) since 1991

in Tausend Euro
in 1,000 Euro



Wohnen

Wohnplätze

Monatliche Miete

Wohnen

Studentenwerk Student Service Organisation	Wohnplätze* Number of units in student residence halls		Monatliche Miete pro Wohnplatz** Monthly rent per unit	
	2015	2016	2015 von – bis Euro	2016 von – bis Euro
1 Aachen	4.855	4.855	123 – 550	187 – 577
2 Augsburg	2.018	2.015	190 – 374	190 – 362
3 Berlin	9.378	9.399	120 – 380	125 – 380
4 Bielefeld	2.671	2.662	167 – 345	172 – 350
5 Bochum	4.116	4.116	209 – 492	209 – 492
6 Bonn	3.733	3.939	172 – 560	172 – 560
7 Bremen	1.922	1.922	188 – 282	188 – 283
8 Chemnitz-Zwickau	2.765	2.762	157 – 260	157 – 260
9 Darmstadt	2.539	2.512	182 – 562	190 – 547
10 Dortmund	2.873	2.873	181 – 250	181 – 250
11 Dresden	6.753	6.697	101 – 370	101 – 370
12 Düsseldorf	3.800	4.004	230 – 375	200 – 350
13 Erlangen-Nbg.	3.706	3.704	159 – 319	162 – 319
14 Essen-Duisburg	2.404	2.496	215 – 370	218 – 430
15 Frankfurt am Main	2.788	2.887	206 – 480	203 – 499
16 Frankfurt (Oder)	3.799	3.796	158 – 389	158 – 389
17 Freiberg	1.485	1.480	160 – 370	160 – 370
18 Freiburg	4.648	4.743	196 – 398	196 – 404
19 Gießen	3.022	3.171	159 – 446	165 – 439
20 Göttingen	4.454	4.449	140 – 390	120 – 390
21 Greifswald	1.644	1.682	137 – 311	164 – 510
22 Halle	3.370	3.374	186 – 293	186 – 294
23 Hamburg	3.946	3.957	233 – 415	233 – 415
24 Hannover	2.258	2.304	149 – 343	163 – 395
25 Heidelberg	5.384	5.411	162 – 363	165 – 363
26 Kaiserslautern	2.042	2.042	140 – 350	140 – 395
27 Karlsruhe	2.786	2.786	157 – 362	157 – 362
28 Kassel	1.087	1.090	165 – 420	168 – 420
29 Koblenz	526	526	215 – 326	215 – 326
30 Köln	4.732	4.690	137 – 347	139 – 352
31 Leipzig	5.264	5.255	138 – 425	138 – 425
32 Magdeburg	1.652	1.652	154 – 299	154 – 299

Studentenwerk Student Service Organisation	Wohnplätze * Number of units in student residence halls		Monatliche Miete pro Wohnplatz** Monthly rent per unit	
	2015	2016	2015 von – bis Euro	2016 von – bis Euro
33 Mainz	4.261	4.295	297 – 412	258 – 412
34 Mannheim	3.173	3.145	190 – 410	190 – 410
35 Marburg	1.889	1.949	156 – 316	151 – 320
36 München	10.615	10.688	177 – 427	179 – 458
37 Münster	5.636	5.614	170 – 595	172 – 595
38 Niederb./Opfalz	2.445	2.341	167 – 456	179 – 418
39 Oberfranken	2.293	2.293	125 – 274	128 – 278
40 Oldenburg	2.060	2.060	155 – 345	129 – 390
41 Osnabrück	1.782	1.781	150 – 401	150 – 401
42 OstNiedersachsen	4.655	4.643	156 – 620	156 – 620
43 Paderborn	1.512	1.512	215 – 470	215 – 470
44 Potsdam	2.946	2.833	140 – 435	160 – 450
45 Rostock	2.293	2.092	114 – 420	114 – 420
46 Saarland	1.115	1.115	181 – 276	206 – 301
47 Schl.-Holstein	3.036	3.025	151 – 439	150 – 439
48 Seezeit Bodensee	2.950	2.926	228 – 420	228 – 420
49 Siegen	940	940	186 – 426	188 – 435
50 Stuttgart	6.755	7.232	200 – 389	200 – 400
51 Thüringen	7.191	7.286	105 – 332	103 – 326
52 Trier	1.617	1.617	170 – 307	173 – 310
53 Tübingen-Hohenheim	5.667	5.743	166 – 393	167 – 393
54 Ulm	1.875	1.875	215 – 405	215 – 405
55 Vorderpfalz	984	905	145 – 300	155 – 300
56 Witten/Herdecke***				
57 Würzburg	3.733	3.974	194 – 386	197 – 350
58 Wuppertal	1.085	1.085	190 – 326	190 – 326
Gesamt	190.928	192.220	101 – 620	101 – 620

* Inklusive der von den Studentenwerken angemieteten Plätze.

** Mietpreise sind auf volle Euro gerundet.

*** Das Hochschulwerk Witten/Herdecke verfügt nicht über Wohnanlagen für Studierende.

**Durchschnittliche monatliche
Miete je Wohnplatz***
Average monthly rent per unit

Studentenwerk Student Service Organisation	2015	2016
	in Euro	in Euro
1 Aachen	198,00	209,00
2 Augsburg	232,02	232,12
3 Berlin	217,00	220,00
4 Bielefeld	221,48	230,32
5 Bochum	252,00	252,00
6 Bonn	298,00	268,68
7 Bremen	229,00	231,00
8 Chemnitz-Zwickau	191,72	192,45
9 Darmstadt	280,79	305,53
10 Dortmund	214,76	214,80
11 Dresden	214,53	208,20
12 Düsseldorf	257,00	275,00
13 Erlangen-Nbg.	218,17	233,38
14 Essen-Duisburg	239,00	265,00
15 Frankfurt am Main	290,23	290,23
16 Frankfurt (Oder)	212,12	212,00
17 Freiberg	209,83	204,70
18 Freiburg	267,51	274,69
19 Gießen	219,15	213,85
20 Göttingen	178,00	187,36
21 Greifswald	189,00	197,65
22 Halle	210,00	210,00
23 Hamburg	267,74	274,45
24 Hannover	212,33	231,75
25 Heidelberg	240,40	236,96
26 Kaiserslautern	230,62	235,54
27 Karlsruhe	233,98	236,64
28 Kassel	224,00	228,00
29 Koblenz	254,63	254,63
30 Köln	252,00	256,00
31 Leipzig	220,86	222,80
32 Magdeburg	215,00	215,00

**Durchschnittliche monatliche
Miete je Wohnplatz***
Average monthly rent per unit

Studentenwerk Student Service Organisation	2015	2016
	in Euro	in Euro
33 Mainz	345,00	338,00
34 Mannheim	277,14	278,50
35 Marburg	212,33	207,64
36 München	280,80	284,90
37 Münster	250,59	254,83
38 Niederb./Opfalz	206,00	214,00
39 Oberfranken	211,00	209,01
40 Oldenburg	204,81	200,29
41 Osnabrück	200,42	202,00
42 OstNiedersachsen	252,00	273,00
43 Paderborn	272,63	272,63
44 Potsdam	230,00	233,00
45 Rostock	213,54	213,16
46 Saarland	221,00	245,75
47 Schl.-Holstein	220,00	220,00
48 Seezeit Bodensee	303,00	302,35
49 Siegen	233,00	234,00
50 Stuttgart	271,00	260,11
51 Thüringen	186,60	189,70
52 Trier	238,00	242,00
53 Tübingen-Hohenheim	247,00	243,00
54 Ulm	267,56	267,56
55 Vorderpfalz	239,92	247,00
56 Witten/Herdecke**		
57 Würzburg	217,50	216,80
58 Wuppertal	212,44	212,35
Durchschnitt***	237,92	240,61

* Miete inklusive aller Nebenkosten (Heizung, Strom, Wasser);
Berlin und Göttingen: Angaben ohne Stromkosten.

** Das Hochschulwerk Witten/Herdecke verfügt nicht über Wohnanlagen für Studierende.

*** Durchschnitt gewichtet mit Wohnheimplatzzahlen.

Wohnen

Es gab zum 1.1. 2017 bundesweit 240.163 mit öffentlichen Mitteln geförderte Wohnplätze, einschließlich der Plätze von privaten und sonstigen gemeinnützigen Trägern (siehe hierzu: „Wohnraum für Studierende. Statistische Übersicht 2017“ des Deutschen Studentenwerks). Die Studentenwerke bewirtschaften davon **192.220 Wohnplätze**, also rd. 80 %.

→ S. 46–47

Die Struktur des Wohnangebots variiert örtlich, entsprechend dem jeweiligen Bedarf. Im Bundesdurchschnitt liegt der Anteil der Einzelapartments bei etwas mehr als 30%. Rund 48% der Wohnplätze werden in Wohngruppen (Wohngemeinschaften) bzw. in Doppelapartments/Familienwohnungen zur Verfügung gestellt. Einzelzimmer in Flurgemeinschaften (mit gemeinschaftlicher Nutzung von Sanitärbereichen und Küchen), die früher in den Wohnheimen dominierten, machen nur noch ca. 19% des Bestands aus. Der Anteil ist infolge von Grundsanierungen/Moderisierungen weiter rückläufig.

Rd. 85% der Wohnplätze werden möbliert angeboten. Die den Studierenden jeweils zur Verfügung stehende Wohnfläche (einschließlich anteilig Küche und Bad) liegt i. d. R. zwischen 18 und 25 m².

Das Wohnangebot ist auch auf die Bedürfnisse von Studierenden mit gesundheitlichen Beeinträchtigungen ausgerichtet (vgl. S. 65 und S. 76–79): Fast alle Studentenwerke mit Wohnangeboten (das Hochschulwerk Witten/Herdecke verfügt nicht über Wohnanlagen für Studierende) haben speziell eingerichtete **Wohnplätze für Rollstuhlbewohner**. Vielfach stehen auch Zimmer zur Verfügung, die auf Ansprüche von Studierenden mit Allergien oder Seh- und Hörbeeinträchtigungen Rücksicht nehmen.

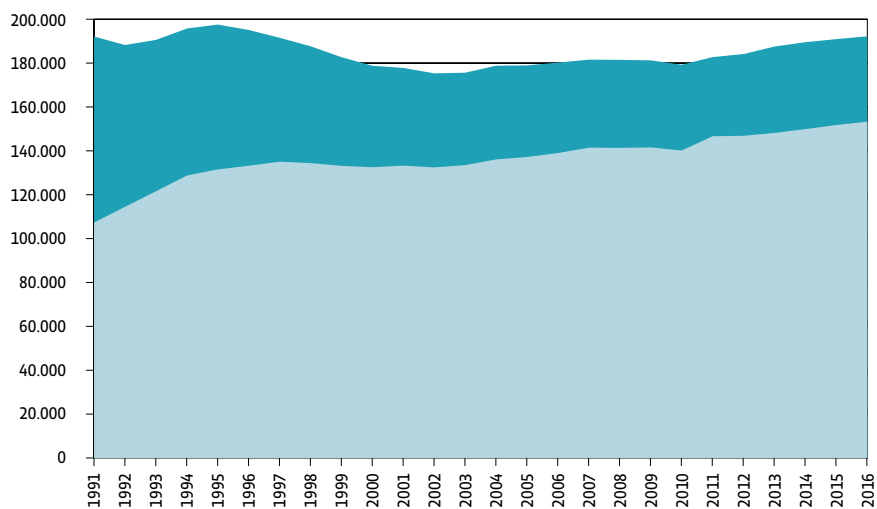
Studierende mit Kindern können grundsätzlich bei allen Studentenwerken einen Wohnplatz erhalten, z. B. ein Doppelapartment zur alleinigen Nutzung bzw. eine Familienwohnung. Zudem bieten fast alle Studentenwerke (52 von 57 mit Wohnheimplätzen) speziell ausgestattete Wohnangebote für diese Personengruppe an. Der überwiegende Anteil der Studentenwerke (44) hat zudem eine **Wohnraumvermittlung**, bei der Studierende Angebote von privaten Vermietern erhalten können. Außerdem gibt es in den Wohnheimen viele spezielle Angebote für **internationale Studierende** (vgl. S. 68–72). Der Anteil von internationalen Studierenden in den Wohnheimen liegt im Bundesdurchschnitt bei rd. 39%, je nach Studentenwerk variiert der Anteil zwischen 17 bis 70%.

Zu den Bemühungen der Studentenwerke, ein studiengerechtes Wohnangebot bereitzustellen, gehört auch die Ausstattung der Wohnplätze mit einem standardmäßigen **Internetzugang**. Insgesamt sind bei den Studentenwerken rd. 80% der Plätze über einen Hochschul-/Studentenwerkszugang vernetzt, der meistens in der Pauschalmiete enthalten ist.

→ S. 46–47 **Die monatlichen Mieten** für einen Wohnplatz in einer Studentenwohnanlage lagen 2016 zwischen 101 und 620 Euro, dieses sind jedoch Extremwerte. Die meisten Plätze kosten zwischen 190 und 340 Euro Bruttowarmmiete, je nach Ausstattung, Wohnform und Lage.

→ S. 48–49 Die **durchschnittliche monatliche Miete (Bruttowarmmiete)** lag zum 31. 12. 2016 bei 240,61 Euro. Darin enthalten sind alle Nebenkosten (Betriebskosten, Heizung, Strom), bei vielen Studentenwerken zusätzlich auch Internetzugang, Waschmaschinenbereitstellung und/oder TV-Kabelgebühr.

Entwicklung der Zahl der Studentenwohnplätze bei den Studentenwerken seit 1991 Units in Student Residence Halls operated by the Studentenwerke since 1991



- Anteil alte Bundesländer
West-Germany
- Anteil neue Bundesländer
East-Germany

Psychologische und soziale Beratung – familienfreundliche Hochschule

Psychologische Beratung

Sozialberatung

Kindertageseinrichtungen

Familienfreundliche Hochschule

Beratung für Studierende mit Behinderung
und chronischen Krankheiten

Psychologische Beratung

Psychological counselling

	Beratung wird angeboten Counselling services available	Beratungskontakte insgesamt* Number of consultations	Beratene Personen insgesamt* Number of cases	Teilnehmer/innen an Informations- angeboten Number of participants in information sessions
Studentenwerk Student Service Organisation	2016			
1 Aachen				
2 Augsburg	▪	464	190	
3 Berlin	▪	9.163	1.908	233
4 Bielefeld				
5 Bochum**				
6 Bonn***	▪	634	206	
7 Bremen	▪	3.243	1.105	1.400
8 Chemnitz-Zwickau	▪	111	67	
9 Darmstadt	▪	3.551	663	
10 Dortmund				
11 Dresden	▪	5.289	1.471	1.193
12 Düsseldorf**/****				
13 Erlangen-Nbg.	▪	5.061	1.029	
14 Essen-Duisburg	▪	498	200	190
15 Frankfurt am Main	▪	1.043	262	
16 Frankfurt (Oder)	▪	123	66	
17 Freiberg	▪	243	85	900
18 Freiburg**	▪	3.074	1.038	1.000
19 Gießen				
20 Göttingen	▪	3.645	1.166	
21 Greifswald	▪	1.436	338	1
22 Halle	▪	937	503	250
23 Hamburg**/****				
24 Hannover				
25 Heidelberg	▪	8.873	2.154	
26 Kaiserslautern	▪	1.592	322	100
27 Karlsruhe	▪	5.418	1.399	1.000
28 Kassel**	▪	2.148	451	220
29 Koblenz*****	▪	1.701	566	3.000
30 Köln	▪	2.660	1.770	750
31 Leipzig	▪	4.105	721	
32 Magdeburg	▪	1.394	403	280

Sozialberatung

Social work and counselling for students in social difficulties

	Teilnehmer/innen an Gruppen- angeboten Number of participants in group sessions	Beratung wird angeboten Counselling services available	Beratungskontakte insgesamt* Number of consultations	Teilnehmer/innen an Informations- angeboten Number of participants in information sessions	Teilnehmer/innen an Gruppen- angeboten Number of participants in group sessions
		2016			
		▪	6.704		
	185	▪	7.032	4.929	381
		▪	8.850		
	130				
	22	▪	976	658	
	101	▪	982	250	
	238	▪	1.281	25	
		▪	2.700	60	
	29	▪	500		
	10	▪	1.159	400	
	56	▪	5.541		
		▪	124		
	80	▪	335	900	
	254	▪	4.701	9.299	
		▪	1.156	250	130
	109	▪	5.017	750	
	70	▪	1.009	290	272
	500	▪	2.397	250	
		▪	2.514	1.190	
		▪	3.116	3.000	
	271	▪	150		
		▪	848		
	82	▪	650	900	
	15	▪	1.497	45	
	179	▪	92	3.000	
	190	▪	960		
	120	▪	2.498	154	
	125	▪	3.398	2.106	15

Psychologische Beratung Psychological counselling

	Beratung wird angeboten Counselling services available	Beratungskontakte insgesamt* Number of consultations	Beratene Personen insgesamt* Number of cases	Teilnehmer/innen an Informations- angeboten Number of participants in information sessions
Studentenwerk Student Service Organisation	2016			
33 Mainz	▪	611	611	18
34 Mannheim	▪	1.739	422	70
35 Marburg	▪	570	540	
36 München**	▪	2.156	1.326	400
37 Münster				
38 Niederb./Opfalz				
39 Oberfranken	▪	996	530	80
40 Oldenburg**	▪	3.814	797	830
41 Osnabrück	▪	3.248	946	
42 OstNiedersachsen	▪	5.589	1.521	
43 Paderborn				
44 Potsdam	▪	257	155	
45 Rostock	▪	503	113	
46 Saarland	▪	2.747	531	1.200
47 Schl.-Holstein	▪	1.406	588	
48 Seezeit Bodensee	▪	2.691	685	38
49 Siegen				
50 Stuttgart	▪	1.840	718	
51 Thüringen	▪	5.145	1.543	175
52 Trier	▪	736	560	
53 Tübingen-Hohenheim	▪	2.551	778	60
54 Ulm	▪	1.326	420	400
55 Vorderpfalz	▪	481	115	
56 Witten/Herdecke				
57 Würzburg	▪	3.768	871	400
58 Wuppertal				
Gesamt	44	108.580	31.853	14.188

* Inklusive telefonischer Beratung, schriftlicher Beratung und Beratung per E-Mail.

** Studentenwerke verfügen über zusätzliche spezialisierte Beratungsangebote für Studierende mit Behinderung und chronischen Krankheiten oder zur Studienfinanzierung. Zahlen dazu: S. 64–66.

*** Bonn: Beratungskontakte Sozialberatung sind ausschließlich Kurzberatungen.

**** Düsseldorf: Beratungskontakte Sozialberatung inklusive Beratungskontakte spezialisierter Beratungsangebote.

***** Hamburg: Teilnehmer/innen an Informationsveranstaltungen Sozialberatung 1.190, zusätzlich 4.761 Kontakte in der Studienfinanzierungsberatung.

***** Koblenz: Überschneidung der Teilnehmer/innen an Informations-Veranstaltungen aufgrund gemeinsamer Veranstaltungen.

Sozialberatung

Social work and counselling for students in social difficulties

	Teilnehmer/innen an Gruppen- angeboten Number of participants in group sessions	Beratung wird angeboten Counselling services available	Beratungskontakte insgesamt* Number of consultations	Teilnehmer/innen an Informations- angeboten Number of participants in information sessions	Teilnehmer/innen an Gruppen- angeboten Number of participants in group sessions
		2016			
	226				
	295	▪	962	7.000	
		▪	905		
	19	▪	2.829	1.500	144
		▪	841		
		▪	1.854	3.900	23
	77	▪	141	50	
	390	▪	1.203	300	
	112	▪	482	430	
	175	▪	2.062	5.000	30
		▪	833		
		▪	716		
	47	▪			
		▪	2.625	5.784	54
	40	▪	1.234		
		▪	352	52	
	198	▪	2.124	70	
		▪			
	120	▪			
		▪	48		
		▪	849	400	
	4.465	45	86.247	52.942	1.049

Kindertageseinrichtungen

(in eigener Trägerschaft und/oder Unterstützung eines anderen Trägers)

Child care facilities operated by the Studentenwerke and/or operated with support of another provider

	Zahl der Einrichtungen Number of child care facilities	Zahl der Plätze insgesamt* Number of places	Davon Plätze in den Altersgruppen Places in age groups	
			bis 3 Jahre up to 3 years	3 bis 6 Jahre 3-6 years
Studentenwerk Student Service Organisation	2016			
1 Aachen	5	154	85	66
2 Augsburg	3	60	60	
3 Berlin	7	592		
4 Bielefeld	3	155	65	90
5 Bochum	2	200	78	102
6 Bonn	5	231	91	140
7 Bremen**	7			
8 Chemnitz-Zwickau	1	10		
9 Darmstadt	5	144	144	24
10 Dortmund	1	60	20	40
11 Dresden	3	250	163	87
12 Düsseldorf	4	194	78	116
13 Erlangen-Nbg.	5	76	76	
14 Essen-Duisburg	2	100	39	61
15 Frankfurt am Main	3	46		
16 Frankfurt (Oder)	1	125	48	77
17 Freiberg	2	135	57	78
18 Freiburg	6	124	124	
19 Gießen	4	50	50	
20 Göttingen	6	276	175	25
21 Greifswald	1	78	48	30
22 Halle	2	300	125	175
23 Hamburg	4	234	90	144
24 Hannover	5	47	47	
25 Heidelberg	6	290	150	140
26 Kaiserslautern	4	71	22	49
27 Karlsruhe	3	93	47	46
28 Kassel	5	98	48	50
29 Koblenz	3	146	98	48
30 Köln	5	135	79	56
31 Leipzig	3	286	106	180
32 Magdeburg	1	70	35	35

Kindertageseinrichtungen

(in eigener Trägerschaft und/oder Unterstützung eines anderen Trägers)

Child care facilities operated by the Studentenwerke and/or operated with support of another provider

Studentenwerk Student Service Organisation	Zahl der Einrichtungen Number of child care facilities	Zahl der Plätze insgesamt* Number of places	Davon Plätze in den Altersgruppen Places in age groups	
			bis 3 Jahre up to 3 years	3 bis 6 Jahre 3-6 years
	2016			
33 Mainz	4	169	91	78
34 Mannheim	1	84	30	54
35 Marburg	2	70	70	
36 München	21	503	434	69
37 Münster	3	133	105	28
38 Niederb./Opfalz	3	172	124	48
39 Oberfranken	4	96	96	
40 Oldenburg	5	358	227	131
41 Osnabrück	4	171	69	102
42 OstNiedersachsen	6	226	135	91
43 Paderborn	2	156	70	86
44 Potsdam	3	177	177	
45 Rostock				
46 Saarland	1	63		
47 Schl.-Holstein	8	399	155	244
48 Seezeit Bodensee	2	95	35	60
49 Siegen	1	70	28	42
50 Stuttgart	8	145	90	55
51 Thüringen	9	563	253	290
52 Trier	1	35	10	25
53 Tübingen-Hohenheim	6	141	75	66
54 Ulm	2	22	22	
55 Vorderpfalz	3	107	67	40
56 Witten/Herdecke				
57 Würzburg	4	60	60	
58 Wuppertal				
Gesamt	220	8.845	4.671	3.368

* Zahl der Plätze insgesamt: Eine Aufteilung der Plätze nach den vorgegebenen Altersgruppen ist nicht bei allen Studentenwerken möglich. Daher entspricht die Zahl „Zahl der Plätze insgesamt“ nicht der Summe der Gesamtangaben „davon Plätze in den Altersgruppen“.

** Bremen: Zu der Zahl der Plätze liegen keine Angaben vor. Es handelt sich um Einrichtungen anderer Träger.

Familienfreundliche Hochschule

Studentenwerke services for a family-friendly university environment

Stand Juni 2017
Overview June 2017

Studentenwerk

Student Service Organisation

	Flexible Kurzzeitbetreuung Flexible short-time child care	Erweiterte Betreuungszeiten* Extended child care schedule	Betreuung am Wochenende Child care at weekend	Betreuung in den Ferien Child care during holidays	Betreuungsplätze für Stipendiat/-innen und Gastwissenschaftler/innen Child care for the children of visiting professors and researchers	Kostenloses Mensaessen für Kinder von Studierenden Free dining services for the children of students	Vergünstigtes Essen für Kinder von Studierenden Reduced prices in dining services for the children of students	Spielecke(n) in der Mensa Play corner(s)
1 Aachen		■				■		■
2 Augsburg				■		■		
3 Berlin		■		■	■	■		
4 Bielefeld		■				■		■
5 Bochum		■		■				
6 Bonn	■	■				■		■
7 Bremen								
8 Chemnitz-Zwickau		■				■		■
9 Darmstadt	■	■		■		■		
10 Dortmund								
11 Dresden	■	■					■	■
12 Düsseldorf		■		■				
13 Erlangen-Nbg.		■				■		
14 Essen-Duisburg	■	■					■	
15 Frankfurt am Main	■	■					■	■
16 Frankfurt (Oder)		■		■				■
17 Freiberg	■	■		■				■
18 Freiburg		■			■	■	■	■
19 Gießen		■		■	■	■		■
20 Göttingen	■	■		■		■	■	■
21 Greifswald	■	■		■		■		■
22 Halle	■	■				■		■
23 Hamburg	■	■	■	■		■		■
24 Hannover	■					■		■
25 Heidelberg		■		■		■		■
26 Kaiserslautern	■	■				■	■	■
27 Karlsruhe		■		■		■		■
28 Kassel	■	■		■		■		■
29 Koblenz		■		■	■	■		
30 Köln	■	■		■	■		■	■

Familienfreundliche Hochschule

Studentenwerke services for a family-friendly university environment

Stand Juni 2017
Overview June 2017

Studentenwerk

Student Service Organisation

	Flexible Kurzzeitbetreuung Flexible short-time child care	Erweiterte Betreuungszeiten* Extended child care schedule	Betreuung am Wochenende Child care at weekend	Betreuung in den Ferien Child care during holidays	Betreuungsplätze für Stipendiat/-innen und Gastwissenschaftler/innen Child care for the children of visiting professors and researchers	Kostenloses Mensaeessen für Kinder von Studierenden Free dining services for the children of students	Vergünstigtes Essen für Kinder von Studierenden Reduced prices in dining services for the children of students	Spielecke(n) in der Mensa Play corner(s)
31 Leipzig	■	■		■		■		■
32 Magdeburg	■	■			■		■	■
33 Mainz		■				■		■
34 Mannheim		■		■	■	■		■
35 Marburg		■		■		■		■
36 München	■	■				■	■	
37 Münster	■	■		■	■	■		■
38 Niederb./Opfalz		■			■	■		■
39 Oberfranken		■		■				■
40 Oldenburg	■	■		■			■	■
41 Osnabrück	■	■		■		■		■
42 OstNiedersachsen	■	■		■			■	■
43 Paderborn		■			■			■
44 Potsdam	■	■		■			■	■
45 Rostock						■		■
46 Saarland		■				■		■
47 Schl.-Holstein	■	■			■	■		■
48 Seezeit Bodensee		■			■	■		■
49 Siegen		■	■	■	■			■
50 Stuttgart		■		■		■		
51 Thüringen	■	■	■	■	■	■		■
52 Trier		■	■			■		■
53 Tübingen-Hohenheim		■			■	■		
54 Ulm		■		■		■		■
55 Vorderpfalz		■		■	■	■		■
56 Witten/Herdecke								
57 Würzburg		■		■		■		■
58 Wuppertal								■
Gesamt	24	51	4	31	16	39	12	44

* Erweiterte Betreuungszeiten: Frühbetreuung vor 8:00 Uhr und/oder Betreuung nach 16:00 Uhr und/oder Spätbetreuung nach 18:00 Uhr.

Psychologische und soziale Beratung – familienfreundliche Hochschule

Beratungsangebote

61% der Studierenden haben Beratungs- und Informationsbedarf zu finanzierungs- und studien(-leistungs-)bezogenen Fragen sowie zu Problemen im persönlichen Umfeld. Das zeigt die „21. Sozialerhebung“ des Deutschen Studentenwerks.

Die Studentenwerke haben im Rahmen ihrer gesetzlichen Zuständigkeit für die soziale und gesundheitliche Förderung der Studierenden verschiedene Beratungsangebote in ihrem Leistungsspektrum, mit denen sie die Angebote der Hochschulen ergänzen: Psychologische Beratung, Sozialberatung und Beratung für Studierende mit Behinderung und chronischen Krankheiten. Sie unterstützen Studierende in ihrer individuellen Lebens- bzw. Studiensituation und leisten somit einen wesentlichen Beitrag zur Sicherung der Chancengleichheit und zu einem erfolgreichen Studium.

Die Zahl der Beratungskontakte ist die Summe aller persönlichen und schriftlichen Beratungseinheiten, unabhängig von der beratenen Person. Für die Psychologische Beratung wird die Anzahl der beratenen Personen zusätzlich erfasst, da diese Beratungs- und Unterstützungsleistung üblicherweise mehrere Beratungseinheiten pro Person umfasst.

→ S. 54–57 **Psychologische Beratung**

Im Jahr 2016 verfügten 44 Studentenwerke über ein **psychologisches Beratungsangebot**. Fast 32.000 Studierende nahmen in diesem Zeitraum Einzelgespräche der Psychologischen Beratung in Anspruch. Es wurden über 108.500 Beratungskontakte gezählt. Etwa 4.500 Studierende nutzen Gruppenangebote. Mehr als 14.100 Studierende nahmen 2016 an Informationsveranstaltungen der psychologischen Beratungsstellen teil.

Die Psychologische Beratung ist niederschwellig angelegt und für die Studierenden i. d. R. unentgeltlich. Sie fokussiert die typischen Probleme von Studierenden, z. B. Arbeitsstörungen, Prüfungsängste und Schwierigkeiten beim Studienabschluss. Darüber hinaus unterstützen die Berater/innen z. B. bei der Bewältigung von Identitätskrisen, Selbstwertzweifeln, Ängsten, Depressionen und psychosomatischen Störungen.

Die psychologischen Berater/innen verfügen als Expert/innen für die Alters- und Entwicklungsphase Studierender über spezielle beraterische und therapeutische Kompetenzen. Durch schnelle und zielgerichtete Interventionen kann in vielen Fällen verhindert werden, dass studentische Lebenskrisen eskalieren und sich zu permanenten Störungen mit Krankheitswert entwickeln. Die Unterstützung bei der Überwindung von Arbeits- und Leistungskrisen trägt dazu bei, dass Studierende ihre persönlichen Potenziale optimal für ihr Studium einsetzen können. Damit ist die Psychologische Beratung eine wichtige Voraussetzung für einen zügigen und erfolgreichen Studienverlauf.

45 Studentenwerke boten 2016 **Sozialberatung** an. In diesem Zeitraum nutzten Studierende in mehr als 86.000 Einzelgesprächen die Sozialberatung der Studentenwerke. Fast 53.000 Studierende nahmen an Informationsveranstaltungen der Sozialberatungsstellen teil. Speziellen Beratungs- und Informationsbedarf haben studierende Eltern, vor allem Alleinerziehende, zur Vereinbarkeit von Studium und Elternschaft. Darüber hinaus haben auch internationale Studierende einen besonderen Beratungsbedarf.

Die Sozialberater/innen sind Expert/innen in vielen verschiedenen Themenbereichen rund um sozialrechtliche, finanzielle und (inter-)kulturellen Fragen von Studierenden. Wichtige Themen sind z. B. Jobben neben dem Studium, Finanzierung außerhalb der normalen Studienförderung (inklusive Fragen zur Unterhaltsverpflichtung), Krankenversicherung, Wohngeld und Rundfunkgebührenbefreiung. Stehen im Erstgespräch i. d. R. oft sozialrechtliche Fragen im Vordergrund, so können später – basierend auf einem sich stabilisierenden Vertrauensverhältnis zwischen Ratsuchender/m und Berater/in – komplexere Problemstellungen in den Mittelpunkt rücken, woraus sich ein umfangreicherer Beratungs- und Unterstützungsprozess ergeben kann. Darüber hinaus finden z.B. zur Klärung von finanzierungsbezogenen Fragen auch Beratungsgespräche mit Eltern von Studierenden statt.

Spezialisierte Beratungsangebote

Die Beratungsangebote der Studentenwerke richten sich seit jeher an Studierende in besonderen Lebenslagen. Viele Studentenwerke halten für einzelne Gruppen oder Themengebiete spezialisierte Beratungsangebote vor.

Beratung für Studierende mit Behinderung und chronischen Krankheiten

Für das Jahr 2016 liegen von drei Studentenwerken, die spezialisierte Beratungsangebote für Studierende mit Behinderung und chronischen Krankheiten anbieten, Daten zu Beratungskontakten vor: Akademisches Förderungswerk (AKAFÖ) in Bochum (4.500), Studierendenwerk Berlin (3.710) und Studentenwerk Oldenburg (579). Die zentrale Informations- und Beratungsstelle Studium und Behinderung (IBS) des Deutschen Studentenwerks ergänzt das Beratungsangebot der Studentenwerke und Hochschulen für Studierende mit Behinderungen und chronischen Krankheiten. Sie informiert und berät Studieninteressierte, Studierende und deren Berater/innen. Die IBS wird vom Bundesministerium für Bildung und Forschung gefördert.

Für 11% der Studierenden wirken sich **gesundheitliche Beeinträchtigungen** im Zusammenhang mit Barrieren im Studium und in Hochschulen studienerschwerend aus. Das zeigt die „21. Sozialerhebung“ des Deutschen Studentenwerks. Sie können sich in den Studentenwerken beraten lassen: im Rahmen der Sozialberatung, der Psychologischen Beratung oder in spezialisierten Beratungsstellen. Vorwiegend in Einzelgesprächen, aber auch per E-Mail oder in Gruppenveranstaltungen werden u. a. Fragen zur Finanzierung des Lebensunterhalts sowie des behinderungsbedingten Mehrbedarfs, zu Nachteilsausgleichen bei Studienleistungen, Praktika und Prüfungen sowie zur Organisation von technischen Hilfen oder Studienassistenzen beantwortet. Hierbei arbeiten die Berater/innen der Studentenwerke eng mit den Beauftragten für Studierende mit Behinderungen und chronischen Krankheiten der Hochschulen zusammen.

Weitere spezialisierte Beratungsangebote

Einige Studentenwerke halten eine spezialisierte **Studienfinanzierungsberatung** vor. Für das Jahr 2016 liegen Zahlen von vier Studienfinanzierungsberatungsstellen vor. Sie zählten insgesamt 10.165 Beratungskontakte: Studierendenwerk Freiburg (4.701), Studierendenwerk Hamburg (3.665), Studentenwerk Kassel (1.325) und Studentenwerk München (474). 24 Studentenwerke unterstützten 2017 Studierende mit **Jobvermittlungsangeboten**.

→ S. 58–59 **Kindertageseinrichtungen**

Etwa 6 % der Studierenden haben laut der „21. Sozialerhebung“ ein Kind oder mehrere Kinder. Eine verlässliche und adäquate Kinderbetreuung ist eine wesentliche Voraussetzung für den Erfolg im Studium, vor allem für Alleinerziehende. Infrastrukturelle Angebote und studienorganisatorische Maßnahmen sind nötig, damit Studierende mit Kind/ern chancengleich und erfolgreich studieren können.

Die Studentenwerke bauen ihre Kinderbetreuungsangebote seit Jahren intensiv aus, so dass ein vielfältiges Angebot entstanden ist. Bundesweit unterhielten die Studentenwerke im Jahr 2016 insgesamt 220 Kindertageseinrichtungen mit mehr als 8.800 Plätzen in eigener Trägerschaft oder unterstützten Kindertageseinrichtungen in fremder Trägerschaft – z. B. durch unentgeltliche Bereitstellung von Räumen oder finanzielle Zuschüsse. Für die Altersgruppe null bis drei Jahre standen fast 4.700 Plätze zur Verfügung. Für die Drei- bis Sechsjährigen wurden mehr als 3.300 Plätze angeboten. Der größte Bedarf besteht an Plätzen für unter Dreijährige. Dieser wird trotz des intensiv ausgebauten Angebots nicht gedeckt.

Einige Studentenwerke halten altersgemischte Gruppen mit einem variierenden Anteil der verschiedenen Altersgruppen vor. Angaben zu bestehenden Plätzen für jeweilige Altersgruppen sind dort nicht möglich. Entsprechend ergibt sich eine Differenz zwischen der angegebenen Gesamtsumme der Plätze und der differenzierten Aufteilung nach Altersgruppen.

→ S. 60–63 **Familienfreundliche Hochschule**

Die klassischen Betreuungsangebote ergänzend und dem besonderen Bedarf von Studierenden mit Kind/ern entsprechend bieten die Studentenwerke zusätzlich Randzeitenbetreuung bzw. Betreuung außerhalb der Regelbetreuungszeit, z. B. vor 8:00 und nach 16:00 Uhr (51), sowie flexible Kurzzeitbetreuung (24) an. Einige bieten sogar Kinderbetreuung am Wochenende (4) an.

Die Studentenwerke leisten zudem mit weiteren Service- und Beratungsangeboten einen umfangreichen Beitrag zu einer familienfreundlichen Hochschule und einem chancengerechten Studium für studierende Eltern. Zu den am häufigsten vertretenen Angeboten aus dem Bereich dieser Serviceangebote zählen spezielle Wohnangebote (52), Spiel-, Wickel-, Still- und Aufenthaltsräume (30) sowie Spielecken in der Mensa (44). Viele Studentenwerke bieten auch kostenloses Mensaessen für Kinder von Studierenden (39), spezialisierte Beratungsangebote (45) bzw. diese ergänzende Informationsmaterialien (40) und -veranstaltungen (34) an. Weitere besondere Angebote sind bspw. Begrüßungsgeld für Neugeborene und finanzielle oder materielle Unterstützung, z.B. durch einmalige Beihilfen oder die Bereitstellung einer Grundausstattung für werdende studierende Eltern. 39 Studentenwerke kooperieren in diesem Bereich eng mit den Hochschulen. 34 Studentenwerke sind in das „audit familiengerechte hochschule“ eingebunden.

Internationales und Interkulturelles

Wohnheimtutoren

Servicepaket

Patenprogramme

Infopoints/-cafés

Angebote für internationale Studierende

Services for international students

Stand Juni 2017
Overview June 2017

Studentenwerk

Student Service Organisation

	Information Information			Betreuung und Begegnung Networking				
	Begrüßungsveranstaltung für internationale Studierende Welcome and orientation sessions	Mehrsprachiger Internetauftritt/ Informationsbroschüren Multi-lingual website/ information material	Gezielte Informationen für internationale Studierende Specific information for international students	Tutorenprogramm internationale Studierende Resident advisors with special focus on international students	Servicepaket Welcome and service package	Infopoint/-café Info-point/info-café	Kontakt-/Patenprogramm Buddy- and mentoring-programs	Exkursionen Excursions
1 Aachen		▪				▪		
2 Augsburg		▪	▪		▪			
3 Berlin		▪	▪	▪		▪		▪
4 Bielefeld		▪	▪					
5 Bochum	▪	▪	▪	▪				
6 Bonn	▪	▪	▪	▪		▪		
7 Bremen		▪						
8 Chemnitz-Zwickau	▪	▪	▪	▪		▪		
9 Darmstadt	▪	▪	▪	▪			▪	▪
10 Dortmund		▪				▪		
11 Dresden	▪	▪	▪	▪		▪		
12 Düsseldorf	▪	▪	▪	▪				▪
13 Erlangen-Nbg.		▪	▪	▪		▪		
14 Essen-Duisburg	▪	▪		▪				▪
15 Frankfurt am Main		▪		▪			▪	
16 Frankfurt (Oder)		▪	▪		▪	▪		
17 Freiberg		▪		▪		▪		
18 Freiburg	▪	▪	▪	▪	▪	▪	▪	▪
19 Gießen	▪	▪	▪	▪				▪
20 Göttingen	▪	▪		▪		▪		
21 Greifswald			▪			▪		
22 Halle	▪	▪	▪	▪		▪	▪	▪
23 Hamburg	▪	▪	▪	▪	▪			
24 Hannover	▪	▪	▪	▪				▪
25 Heidelberg	▪	▪	▪	▪	▪	▪		▪
26 Kaiserslautern	▪	▪				▪		
27 Karlsruhe	▪	▪	▪	▪		▪	▪	▪
28 Kassel		▪	▪	▪	▪	▪		
29 Koblenz		▪	▪		▪			
30 Köln	▪	▪	▪	▪		▪		

Angebote für internationale Studierende

Services for international students

Stand Juni 2017
Overview June 2017

Studentenwerk
Student Service Organisation

	Information Information			Betreuung und Begegnung Networking				
	Begrüßungsveranstaltung für internationale Studierende Welcome and orientation sessions	Mehrsprachiger Internetauftritt/ Informationsbroschüren Multi-lingual website/ information material	Gezielte Informationen für internationale Studierende Specific information for international students	Tutorenprogramm Internationale Studierende Resident advisors with special focus on international students	Servicepaket Welcome and service package	Infopoint/-café Info-point/info-café	Kontakt-/Patenprogramm Buddy- and mentoring-programs	Exkursionen Excursions
31 Leipzig	■	■	■	■		■		
32 Magdeburg	■	■	■	■		■	■	■
33 Mainz	■	■	■	■	■	■	■	■
34 Mannheim	■	■	■	■				
35 Marburg		■	■		■	■		
36 München	■	■	■	■	■			■
37 Münster	■	■	■	■	■	■	■	■
38 Niederb./Opfalz		■		■		■		■
39 Oberfranken				■	■			
40 Oldenburg		■		■				
41 Osnabrück	■	■	■	■				
42 OstNiedersachsen		■	■	■				■
43 Paderborn								
44 Potsdam	■	■	■	■	■			
45 Rostock		■	■	■	■	■		
46 Saarland	■	■	■	■				
47 Schl.-Holstein		■	■	■			■	
48 Seezeit Bodensee		■	■	■				
49 Siegen		■	■					
50 Stuttgart	■	■		■	■		■	
51 Thüringen	■	■	■	■	■	■	■	■
52 Trier	■	■		■				■
53 Tübingen-Hohenheim		■		■		■		
54 Ulm	■	■		■		■		
55 Vorderpfalz		■	■	■	■			
56 Witten/Herdecke								
57 Würzburg	■	■		■				
58 Wuppertal	■	■	■	■	■			
Gesamt	32	54	40	45	18	28	11	18

Internationales und Interkulturelles

Im Wintersemester 2016/2017 waren 357.000 internationale Studierende an deutschen Hochschulen eingeschrieben (inklusive Bildungsinländer). Der Anteil an allen Studierenden lag bundesweit bei 12,8 %. Im internationalen Vergleich stand Deutschland als Gastland für Bildungsausländer nach den USA, Großbritannien, Australien und Frankreich an fünfter Stelle.

Die Studentenwerke stellen sich auf die stetig fortschreitende Internationalisierung ein: Ihre Mitarbeiter/innen bilden sich in Seminaren und Workshops zu interkulturellen Themen fort und geben das erworbene Wissen als Multiplikatoren weiter. Sie übernehmen für ihr Studentenwerk bewährte Ideen zur Integration von internationalen Studierenden oder entwickeln neue, innovative Konzepte, die den interkulturellen Austausch fördern, oft auch in Kooperation mit den Hochschulen. Die institutionelle Einbindung der internationalen und interkulturellen Aufgaben wird in den Studentenwerken auf unterschiedliche Weise gelöst. Über die vergangenen Jahre lässt sich eine Steigerung der Aktivitäten beobachten, die sich auch in den eingesetzten Ressourcen widerspiegelt.

→ S. 68–71 **Angebote für internationale Studierende**

Neben den Angeboten wie Wohnen, Verpflegung, Finanzen und Beratung, die die Studentenwerke selbstverständlich für alle Studierenden vorhalten, passen sie ihren Service teilweise speziell an internationale Studierende an. Studentenwerke informieren, begleiten, beraten, qualifizieren und kooperieren – mit dem Ziel, die Studienbedingungen der internationalen Gäste angenehm zu gestalten und die Integration zu erleichtern.

Bundesweit belegen internationale Studierende im Durchschnitt etwa ein Drittel aller Plätze in den Wohnanlagen der Studentenwerke. Die kulturelle Vielfalt bereichert das Zusammenleben, sie erfordert aber gleichzeitig ein erhöhtes Maß an Offenheit und Sensibilität von allen Beteiligten. In 45 Studentenwerken waren studentische **Tutor/innen** im Einsatz, um Kontaktmöglichkeiten zu schaffen, bei Konflikten zu vermitteln und den Kommiliton/innen aus dem Ausland mit Rat und Tat zur Seite zu stehen. 18 Studentenwerke hatten 2016 ein **Servicepaket** im Angebot, das u.a. Unterkunft, Verpflegung, Semestergebühren und Versicherungsleistungen enthält. Es erleichtert so Studienanfänger/innen die finanzielle Planung ihres ersten Semesters. Da vor allem Studienanfänger/innen häufig noch nicht über umfassende Deutschkenntnisse verfügen, halten fast alle Studentenwerke ihr **Informationsangebot in mehreren Sprachen** bereit, z.T. wird in mehreren Fremdsprachen beraten. Vielerorts heißen die Studentenwerke die Studienanfänger/innen aus dem Ausland in besonderen **Begrüßungsveranstaltungen** willkommen und stellen internationalen Studierenden gezielt aufbereitete Informationen bereit. **Kontakt- und Patenprogramme** vermitteln internationale Studierende an interessierte deutsche Kommilitonen/innen oder auch an Bürger/innen aus der Region für gemeinsame Unternehmungen oder gegenseitigen Sprachunterricht. 18 Studentenwerke organisierten 2016 **Exkursionen**, landeskundliche Ausflüge oder Firmenbesuche. Die meisten Studentenwerke bieten internationalen Studierenden in Notsituationen oder in der Examensphase **finanzielle Unterstützung** an. Für die Zielgruppe gibt es zudem **Infopoints und -cafés** mit speziellem Informations- und Veranstaltungsangebot. In Trainings oder Seminaren rund um interkulturelle Kommunikation boten 2016 22 Studentenwerke **Qualifizierungsmaßnahmen** für deutsche und internationale Studierende an.

Von 2015 bis 2018 werden durch die Stiftung Mercator fünf Projekte von Studentenwerken zum Thema Studium mit Migrationshintergrund gefördert: „Studium+M – Programm für mehr Studierende mit Migrationshintergrund“.

Internationale Beziehungen

Im Rahmen der internationalen Zusammenarbeit hat eine deutliche Mehrheit der Studentenwerke Kooperationsbeziehungen zu Partnerorganisationen im europäischen und außereuropäischen Ausland, die meisten führen regelmäßige Austauschprogramme durch, vorrangig für Mitarbeiter/innen, aber auch für Studierende, einige neue Partnerschaften sind geplant.

Die Centres Régionaux des Œuvres Universitaires et Scolaires (CROUS) in Frankreich und die öffentlichen Einrichtungen zum „Recht auf Hochschulstudium“ in Italien sind den Studentenwerken vergleichbare Einrichtungen. Mit den CROUS bestanden 2016 24 Partnerschaften zum Mitarbeiter- und Studierendenaustausch, zehn Studentenwerke kooperierten direkt mit Hochschulen in Polen. Auch mit vergleichbaren Einrichtungen in Italien, den USA, China und Japan wurden Kontakte gepflegt bzw. gemeinsame Programme gestaltet. Austauschprogramme mit den direkten Nachbarländern werden vom Deutsch-Französischen Jugendwerk (DFJW) bzw. vom Deutsch-Polnischen Jugendwerk (DPJW) dankenswerterweise finanziell gefördert.

Der internationale Austausch wird vom DSW gefördert und durch Seminare, Konferenzen oder Delegationsreisen ergänzt. Auf europäischer Ebene vertritt das DSW die Interessen der Studentenwerke im Rahmen des European Council for Student Affairs (ECStA) (www.ecsta.org).

Das Deutsche Studentenwerk beteiligt sich regelmäßig erfolgreich an EU-Ausschreibungen. Unter dem neuen EU-Förderprogramm „ERASMUS+ Strategische Partnerschaften“ nimmt es seit Herbst 2016 an einem zweijährigen Projekt zur Entwicklung eines europäischen Studierendenausweises teil. Er soll die studentische Mobilität fördern und den Zugang zu Dienstleistungen institutionen- und grenzüberschreitend vereinfachen (vgl. www.europeanstudentcard.eu). Auch im Programm „Mobilität in der Berufsbildung“ wurde ein Projektantrag eingereicht, der von der Europäischen Kommission positiv beschieden wurde. Das neue Projekt knüpft an das Vorgängerprogramm „LEONARDO“ an. Es zielt auf die Entsendung von zwölf Auszubildenden aus dem Bereich Hochschulgastronomie nach Frankreich ab. Dort nehmen sie an einem zweiwöchigen Berufspraktikum teil. Entsprechende Mobilitätsmaßnahmen können bis Anfang Mai 2017 durchgeführt werden.

Weitere Serviceangebote und Kultur

Darlehenskassen/Beihilfen

Rechtsberatung

Infopoints

Deutsch-Französischer Sozialausweis

Kulturelle Förderung

Weitere Serviceangebote und Kultur

Further services and cultural activities

Stand Juni 2017
Overview June 2017

Studentenwerk Student Service Organisation

Darlehenskassen/Beihilfen, Härtefonds Loans, financial aid in case of hardship		Serviceangebote Service												
		Rechtsberatung Legal aid	Jobvermittlung Job placement	Freitische Food vouchers	Semesterticket Public transportation pass	Deutsch-Französischer Sozialausweis French-German social services card	Internationaler Studentenausweis International student ID	Versicherungen zugunsten von Studierenden Insurance for students	Fitness- und Sportangebote Sports and recreation	Internetpools mit freiem Zugang Free internet access	Technische Hilfsmittel für Stud. mit Behinderung Technical support for student with disabilities	Wohnraumvermittlung (Angebote privater Vermieter) Placements in residence halls	Wohnraum für Rollstuhlfahrer + Stud. mit bes. Bedarf Wheelchair-accessible residence halls	Umzugswagenverleih Rental of moving vehicles

1	Aachen	▪							▪	▪		▪	▪	
2	Augsburg	▪	▪	▪	▪			▪	▪			▪	▪	
3	Berlin	▪		▪	▪			▪	▪	▪	▪	▪	▪	
4	Bielefeld	▪			▪							▪	▪	
5	Bochum	▪			▪	▪			▪	▪	▪	▪	▪	
6	Bonn	▪		▪	▪			▪				▪	▪	
7	Bremen	▪				▪						▪	▪	
8	Chemnitz-Zwickau	▪	▪	▪	▪			▪	▪	▪		▪	▪	
9	Darmstadt	▪	▪	▪	▪			▪				▪	▪	
10	Dortmund	▪			▪	▪			▪			▪	▪	
11	Dresden	▪	▪	▪					▪			▪	▪	
12	Düsseldorf	▪				▪	▪	▪				▪	▪	
13	Erlangen-Nbg.	▪	▪		▪			▪				▪	▪	
14	Essen-Duisburg	▪						▪	▪			▪	▪	
15	Frankfurt am Main	▪	▪	▪				▪	▪	▪		▪	▪	
16	Frankfurt (Oder)	▪				▪	▪	▪	▪	▪		▪	▪	
17	Freiberg	▪		▪	▪			▪	▪			▪	▪	
18	Freiburg	▪	▪	▪	▪	▪	▪	▪	▪	▪		▪	▪	
19	Gießen	▪		▪	▪			▪	▪	▪		▪	▪	
20	Göttingen	▪	▪	▪	▪			▪	▪			▪	▪	
21	Greifswald	▪												
22	Halle	▪	▪		▪	▪	▪	▪	▪			▪	▪	
23	Hamburg	▪			▪	▪	▪		▪		▪	▪	▪	
24	Hannover	▪	▪		▪							▪	▪	
25	Heidelberg	▪	▪	▪	▪			▪		▪		▪	▪	
26	Kaiserslautern	▪	▪	▪	▪			▪	▪			▪	▪	▪
27	Karlsruhe	▪	▪	▪	▪			▪				▪	▪	
28	Kassel	▪	▪		▪	▪	▪		▪			▪	▪	
29	Koblenz	▪	▪	▪	▪			▪				▪	▪	▪
30	Köln	▪		▪	▪	▪	▪	▪	▪			▪	▪	▪

Weitere Serviceangebote und Kultur Further services and cultural activities

Stand Juni 2017
Overview June 2017

Studentenwerk Student Service Organisation

		Darlehenskassen/Beihilfen, Härtefonds Loans, financial aid in case of hardship	Serviceangebote Service												
			Rechtsberatung Legal aid	Jobvermittlung Job placement	Freitische Food vouchers	Semesterticket Public transportation pass	Deutsch-Französischer Sozialausweis French-German social services card	Internationaler Studentenausweis International student ID	Versicherungen zugunsten von Studierenden Insurance for students	Fitness- und Sportangebote Sports and recreation	Internetpools mit freiem Zugang Free internet access	Technische Hilfsmittel für Stud. mit Behinderung Technical support for student with disabilities	Wohnraumvermittlung (Angebote privater Vermieter) Placements in residence halls	Wohnraum für Rollstuhlfahrer + Stud. mit bes. Bedarf Wheelchair-accessible residence halls	Umzugswagenverleih Rental of moving vehicles
31	Leipzig	■	■	■		■		■	■	■				■	
32	Magdeburg	■	■	■	■	■		■	■	■			■	■	
33	Mainz	■	■	■	■	■		■	■	■			■	■	
34	Mannheim	■		■		■		■					■	■	
35	Marburg				■	■			■			■	■	■	
36	München	■	■		■	■			■	■	■		■	■	
37	Münster	■		■	■	■			■				■	■	
38	Niederb./Opfalz	■													
39	Oberfranken	■	■			■		■		■			■	■	
40	Oldenburg	■						■		■					
41	Osnabrück	■	■			■	■						■	■	
42	OstNiedersachsen	■	■		■			■		■			■	■	
43	Paderborn	■											■	■	
44	Potsdam	■		■	■	■		■	■				■	■	
45	Rostock	■	■	■	■		■				■	■	■	■	
46	Saarland	■			■	■	■		■		■		■	■	
47	Schl.-Holstein	■			■		■	■			■		■	■	
48	Seezeit Bodensee	■		■	■	■		■		■			■	■	
49	Siegen	■			■	■							■	■	
50	Stuttgart	■	■			■							■	■	
51	Thüringen	■	■	■	■	■	■	■	■	■			■	■	
52	Trier		■		■	■		■					■	■	■
53	Tübingen-Hohenheim	■	■			■		■	■	■	■	■	■	■	
54	Ulm		■		■	■		■	■	■			■	■	
55	Vorderpfalz	■	■		■		■							■	
56	Witten/Herdecke														
57	Würzburg	■	■		■	■				■			■	■	
58	Wuppertal	■		■			■						■		
	Gesamt	53	30	24	35	37	14	31	26	25	17	6	44	53	3

Weitere Serviceangebote und Kultur

- S. 76–79 Die Studentenwerke bieten den Studierenden viele **Serviceangebote**.
- S. 76–79 Von den 58 Studentenwerken verfügen 53 über einen oder mehrere Fonds (**Darlehenskassen/Beihilfen bzw. Härtefonds**), aus denen Studierenden unter bestimmten Umständen finanzielle Mittel zur Verfügung gestellt werden können. Diese können als Darlehen oder als nicht zurückzahlende Zuschüsse vergeben werden. Die jeweiligen Richtlinien für die Gewährung dieser finanziellen Unterstützung sind regional unterschiedlich. Voraussetzung ist i. d. R. der Nachweis einer besonderen, unverschuldeten Notsituation bzw. besondere Bedürftigkeit (z. B. Geburt eines Kindes, ungedeckte Krankheitskosten, drohendes Scheitern des Studienabschlusses aus finanziellen Gründen, hohe Kosten für Fachliteratur).
- S. 76–79 Derzeit bieten 30 Studentenwerke eine **Rechtsberatung** für Studierende an. Dort wird juristischer Beistand angeboten, vor allem bei Fragen zur Erwerbstätigkeit, zum Mietrecht, zur Studienfinanzierung und zu Versicherungen.
- S. 76–79 Die **Infopoints**, die bei 44 Studentenwerken an zentraler Stelle (vor allem in den Mensen) eingerichtet wurden, dienen als erste Anlaufstelle und als Wegweiser durch das gesamte Dienstleistungsangebot des Studentenwerks. Dort gibt es u. a. Informationen zum BAföG, zur Bewerbung um einen Wohnheimplatz und zu den anderen Beratungsangeboten.
- S. 76–79 Zu den Serviceleistungen der Studentenwerke gehören auch der **Deutsch-Französische Sozialausweis**, der von 14 Studentenwerken ausgegeben wird und der **Internationale Studentenausweis (International Student Identity Card)**, der von 31 Studentenwerken angeboten wird. Mit dem Deutsch-Französischen Sozialausweis können in Deutschland immatrikulierte Studierende auf Reisen oder Kurzbesuchen in Frankreich die Dienstleistungen der französischen Studentenwerke in Anspruch nehmen, z. B. die Unterbringung im Studentenwohnheim. Mit dem Internationalen Studentenausweis können sich Studierende weltweit ausweisen und Vergünstigungen in vielen Bereichen erhalten: für Bildungsveranstaltungen oder Online-Kurse, für Bahntickets oder Unterkünfte, für kulturelle Veranstaltungen oder auch für den Kauf von Hard- und Software. Die Ausweise tragen, ebenso wie eine Reihe weiterer Angebote und Aktivitäten der Studentenwerke, dazu bei, die internationalen Kontakte zwischen den Studierenden zu fördern.
- S. 76–79 In allen Bundesländern ist die **kulturelle Förderung** der Studierenden als Aufgabe der Studentenwerke gesetzlich festgeschrieben. Auf vielfältige Weise erfüllen die Studentenwerke diesen Auftrag, indem sie u. a. die Rahmenbedingungen für die kulturelle Eigeninitiative der Studierenden schaffen: Sie stellen Räume oder Technik zur Verfügung, unterstützen studentische Kulturprojekte mit finanziellen Mitteln oder bieten über eigene Kulturbüros Kurse bzw. Workshops an. Die Angebote richten sich nach den örtlichen Gegebenheiten und können von Studentenwerk zu Studentenwerk sehr unterschiedlich sein.

Hinweise zur Ergebnisdarstellung

Die Daten in dieser Publikation „Studentenwerke im Zahlenspiegel 2016/2017“ basieren auf einer Abfrage bei den 58 Studentenwerken in den Monaten Juni/Juli 2017. Sie beziehen sich auf das abgelaufene Geschäftsjahr 2016. Darüber hinaus sind, soweit möglich, Angaben aus dem laufenden Geschäftsjahr 2017 enthalten: Angebote für internationale Studierende, Leistungen der Studentenwerke für eine familienfreundliche Hochschule sowie weitere Serviceangebote und Kultur.

Um Entwicklungen aufzuzeigen, stehen in den Tabellen die Zahlen des Berichtszeitraums in der Regel denjenigen des Vorjahrs gegenüber. Sofern eine Änderung bei einer Vorjahresangabe gemeldet wurde, ist diese in der Darstellung berücksichtigt.

Ein Vergleich der Studentenwerke untereinander auf Basis der Daten in dieser Publikation ist nur sehr begrenzt möglich. Grund dafür ist, dass die Organisationsform, die rechtlichen Vorgaben sowie die personelle und technische Ausstattung der Studentenwerke variieren – sowohl von Studentenwerk zu Studentenwerk als auch an den einzelnen Standorten eines Studentenwerks.

Studentenwerke

Deutsches Studentenwerk

Studentenwerke

Aufgaben

Die Studentenwerke sind soziale Dienstleistungsunternehmen des öffentlichen Bildungssektors. Sie sind für die soziale, wirtschaftliche, gesundheitliche und kulturelle Förderung der Studierenden zuständig. Die bundesweit 58 Studentenwerke wirken im Auftrag der Länder gemeinsam mit den Hochschulen zum Wohl der Studierenden und sichern die Versorgung der knapp 2,5 Mio. Studierenden an rd. 300 Hochschulen. Charakteristisch für die Studentenwerke ist ihre hochschulübergreifende, z. T. auch regionale Zuständigkeit, die zu einem hohen wirtschaftlichen Wirkungsgrad und zu einer flächendeckenden Versorgung aller Studierenden führt.

Mit ihren Sozial- und Beratungsangeboten

- sind die Studentenwerke ein wichtiger Eckpfeiler für mehr Chancengleichheit im deutschen Hochschulsystem,
- unterstützen und sichern sie den Studienerfolg der Studierenden, unabhängig von der sozialen Herkunft,
- tragen sie zur Effizienz des Studiums und zur Profilbildung der Hochschulen bei,
- erbringen sie gleichwertige Angebote für Studierende, unabhängig von der Größe der Hochschule und des Hochschulorts.

Die Studentenwerke sind damit ein wesentlicher und unverzichtbarer Teil des deutschen Hochschulsystems.

Anders als die Hochschulen, finanzieren sich die Studentenwerke überwiegend durch Umsatzerlöse; staatliche Zuschüsse machen nur einen geringen Teil ihres Budgets aus.

Die Studentenwerke arbeiten einerseits nach modernen kaufmännischen Prinzipien, hierzu gehören eine konsequente Markt- und Kundenorientierung, Personalqualifikation und -entwicklung sowie Qualitätssicherung. Andererseits folgt ihre Arbeit jedoch nicht primär erwerbswirtschaftlichen Zielen, sondern ist als öffentliche Aufgabe Teil der verfassungsmäßig verankerten sozial-staatlichen Daseinsvorsorge. Diese Daseinsvorsorge realisieren die Studentenwerke nach modernen betriebswirtschaftlichen Grundsätzen. Daher können auch Leistungen in Bereichen erbracht werden, die nicht profitabel sind bzw. nicht sein können. In dieser Ausrichtung – und nicht in der Effizienz der Aufgabenerfüllung – unterscheiden sich Studentenwerke von privaten Unternehmen.

In Umsetzung ihres staatlichen sozialen Auftrags sind die Studentenwerke an die besonderen Anforderungen des Studienbetriebs angepasst. Sie ermöglichen in ihrer hochschulübergreifenden Zuständigkeit einen horizontalen Ausgleich, d. h. nahezu gleichartige Versorgungsstrukturen auch an betriebswirtschaftlich unrentablen, z. B. kleinen Hochschulstandorten.

Ihre Rechtsform „Anstalt des öffentlichen Rechts“ dokumentiert zum einen die Mitverantwortung des Staats an der Aufgabenerfüllung, ermöglicht zum anderen aber auch den für wirtschaftliches Handeln notwendigen Spielraum. In den Organen der Studentenwerke wirken Vertreter/-innen der Studierenden und der Hochschulen unmittelbar mit.

Bei ihrer Tätigkeit berücksichtigen die Studentenwerke das gesamte soziale Umfeld der Studierenden. Daraus ergibt sich ein breites Leistungsangebot in den Bereichen Hochschulgastronomie, Wohnen, Studienfinanzierung, Kinderbetreuung, Beratungs- und Vermittlungsdienste so-

wie Kultur. Das Angebot der Studentenwerke richtet sich an einen heterogenen Kreis von Studierenden und berücksichtigt auch Studierende mit besonderen Erschwernissen, z. B. Studierende mit Behinderung und chronischen Krankheiten, internationale Studierende sowie Studierende mit Kindern. Sie leisten damit einen wesentlichen Beitrag zur Verwirklichung der Chancengleichheit.

Die im Laufe der vergangenen Jahre stark gestiegene Studierendenzahl sowie neue Aufgaben haben dazu geführt, dass die Studentenwerke als Produktions-, Dienstleistungs- und Verwaltungsbetriebe in ihrer Größe mit mittleren bzw. großen Wirtschaftsunternehmen vergleichbar sind. In vielen Regionen sind sie ein wichtiger Arbeitgeber und Wirtschaftsfaktor.

Geschichte

1919/1920 gründeten Studierende, Dozenten sowie Vertreter aus Wirtschaft und Politik an mehreren Orten – u. a. in Dresden, München und Tübingen – sog. Studentenhilfen als private Selbsthilfeeinrichtungen. Ihr Ziel war es, nach dem Ersten Weltkrieg die soziale Situation der Studierenden durch den Betrieb von Mensen, die Einrichtung von Wohnungsvermittlungsstellen und durch die Vermittlung von Werkarbeit zu verbessern. Zudem halfen sie durch Krankenfürsorge, vor allem bei Tuberkulose, sowie durch Unterstützung für einzelne Studierende (Stipendien, einmalige Beihilfen, Darlehen, Gebührenerlasse etc.). Das 1921 auf dem 4. Deutschen Studententag beschlossene „Erlanger Programm“ betonte die Selbsthilfe der Studierenden, die Ablehnung von Almosen und die Idee des Werkstudententums als Richtlinien ihrer Arbeit. Als Organisationsstruktur setzte sich die Rechtsform des eingetragenen Vereins durch.

Am 19.2.1921 wurde ein Dachverband der Selbsthilfeeinrichtungen, die „Wirtschaftshilfe der Deutschen Studentenschaft e. V.“, in Tübingen gegründet – mit Sitz in Dresden. 1929 erfolgte die Namensänderung in „Deutsches Studentenwerk e. V.“. Entsprechend ihrem Satzungszweck übernahm die Wirtschaftshilfe zentrale Aufgaben: die Koordinierung der örtlichen Wirtschaftshilfen, die Organisation des Erfahrungsaustauschs sowie die Vertretung der örtlichen Wirtschaftshilfen gegenüber der Öffentlichkeit. In den Jahren nach ihrer Gründung wuchs der Aufgabenbereich der Wirtschaftshilfe rasch: 1922 wurde die „Darlehenskasse der Deutschen Studentenschaft e. V.“ mit Sitz in Dresden gegründet. Sie gewährte Darlehen für die Zeit der Examensvorbereitung und -durchführung. Für besonders Begabte gründete die Wirtschaftshilfe 1925 die „Studienstiftung des deutschen Volkes“. Darüber hinaus wurde der internationale Studentenaustausch durch die Einrichtung von Auslandsstellen und des „Amerika-Werkstudentendienstes“ gefördert.

In den 1920er Jahren blieben die örtlichen Wirtschaftskörper gegenüber ihrem Dachverband stets selbstständig. Das änderte sich 1933. Die rechtlich selbstständigen Studentenwerke wurden aufgelöst und als unselbstständige Teilanstalten in das 1934 durch Erlass des Ministers für Wissenschaft, Erziehung und Volksbildung errichtete Reichsstudentenwerk mit Sitz in Berlin überführt.

Als die Hochschulen im Herbst 1945 wiedereröffnet wurden, wurden zur Verbesserung der wirtschaftlichen Situation der Studierenden an einigen Standorten westdeutscher Hochschulen Studentenwerke neu gegründet, zuerst in Aachen, Bonn, Braunschweig und Kiel. Zunächst erfolgte die Finanzierung der Studentenwerke u. a. durch Zuwendungen Dritter – meistens in Form von Sachspenden; nach der Währungsreform 1948 wurden von den Studierenden Pflicht- und Solidaritäts-Umlagen zur Finanzierung der Studentenwerksarbeit erhoben. Erste Zuschüsse des Bundes und der Länder kamen Anfang der 1950er Jahre hinzu.

1950 schlossen sich die Studentenwerke wieder in einem Dachverband zusammen, dem „Verband Deutscher Studentenwerke e. V.“, der 1956 in „Deutsches Studentenwerk“ umgestaltet wurde. Richtlinien für die gemeinsame Arbeit der Studentenwerke wurden im Oktober 1952 auf der Arbeitstagung der Studentenwerke in Tübingen aufgestellt. 1957 wurden erstmals Mittel im Bundeshaushalt für eine Allgemeine Studienförderung nach dem Honnefer Modell zur Verfügung gestellt; den Studentenwerken wurde die Durchführung übertragen. Mit der Umsetzung des 1971 eingeführten Bundesausbildungsförderungsgesetzes (BAföG) für Studierende wurden ebenfalls die Studentenwerke betraut.

Mit Übernahme neuer Aufgaben wuchsen die staatlichen Finanzzuwendungen, vor allem die Zuschüsse zum Wohnheimbau und zum Mensabetrieb. Die Studentenwerke entwickelten sich immer mehr von Organisationen der studentischen Selbsthilfe – vorrangig finanziert aus Mitgliedsbeiträgen und Spenden – zu Trägern staatlicher Leistungsverwaltung. Zwischen 1969 und 1975 wurden die meisten Studentenwerke durch Ländergesetze von eingetragenen Vereinen in Anstalten des öffentlichen Rechts umgewandelt.

Eine wichtige Zäsur in der Entwicklung der Studentenwerke war der deutsch-deutsche Einigungsprozess, der sich auch auf den Sozialbereich der Hochschulen auswirkte: In der DDR wurde die wirtschaftliche und soziale Förderung der Studierenden von den Hochschulen selbst wahrgenommen. Erste Informationsgespräche zur Einrichtung von Strukturen, die mit denen der alten Bundesländer vergleichbar waren, fanden bereits im Dezember 1989 statt. Zum 1.11.1990 wurden in den neuen Bundesländern zunächst zehn Studentenwerke als Anstalten des öffentlichen Rechts errichtet. Die 51. ordentliche Mitgliederversammlung des Deutschen Studentenwerks, die am 4./5.4.1991 aus Anlass des 70. Gründungstages des Deutschen Studentenwerks in Dresden stattfand, nahm die neu eingerichteten Studentenwerke als Mitglieder auf. Mit der verfassungsrechtlich verbindlichen Bildung der Länder Brandenburg, Mecklenburg-Vorpommern, Sachsen, Sachsen-Anhalt und Thüringen am 14.10.1990 wurden diese für die heute elf Studentenwerke in den neuen Bundesländern zuständig: Chemnitz-Zwickau, Dresden, Frankfurt (Oder), Freiberg, Greifswald, Halle, Leipzig, Magdeburg, Potsdam, Rostock, Thüringen.

Regionale Zuständigkeit

Übersicht über die Hochschulorte und das jeweils zuständige Studentenwerk

A

Aachen	Studierendenwerk Aachen
Aalen	Studierendenwerk Ulm
Albstadt	Studierendenwerk Tübingen-Hohenheim
Amberg	Studentenwerk Oberfranken
Ansbach	Studentenwerk Erlangen-Nürnberg
Aschaffenburg	Studentenwerk Würzburg
Augsburg	Studentenwerk Augsburg

B

Bad Mergentheim	Studierendenwerk Heidelberg
Bad Sooden-Allendorf	Studentenwerk Kassel
Bamberg	Studentenwerk Würzburg
Bayreuth	Studentenwerk Oberfranken
Benediktbeuern	Studentenwerk München
Berlin	studierendenWERK Berlin
Bernburg	Studentenwerk Halle
Biberach	Studierendenwerk Ulm
Bielefeld	Studierendenwerk Bielefeld
Bingen	Studierendenwerk Mainz
Birkenfeld	Studierendenwerk Trier
Bochum	Akademisches Förderungswerk in Bochum
Bonn	Studierendenwerk Bonn
Bottrop	Studierendenwerk Essen-Duisburg
Brandenburg an der Havel	Studentenwerk Potsdam
Braunschweig	Studentenwerk OstNiedersachsen
Bremen	Studentenwerk Bremen
Bremerhaven	Studentenwerk Bremen
Buxtehude	Studentenwerk OstNiedersachsen

C

Chemnitz	Studentenwerk Chemnitz-Zwickau
Clausthal-Zellerfeld	Studentenwerk OstNiedersachsen
Coburg	Studentenwerk Oberfranken
Cottbus	Studentenwerk Frankfurt (Oder)

D

Darmstadt	Studierendenwerk Darmstadt
Deggendorf	Studentenwerk Niederbayern/Oberpfalz
Dessau	Studentenwerk Halle
Detmold	Studierendenwerk Bielefeld
Dieburg	Studierendenwerk Darmstadt
Dortmund	Studierendenwerk Dortmund
Dresden	Studentenwerk Dresden
Düsseldorf	Studierendenwerk Düsseldorf
Duisburg	Studierendenwerk Essen-Duisburg

E

Eberswalde	Studentenwerk Frankfurt (Oder)
Eichstätt	Studentenwerk Erlangen-Nürnberg
Eisenach	Studierendenwerk Thüringen
Elsfleth	Studentenwerk Oldenburg
Emden	Studentenwerk Oldenburg
Erfurt	Studierendenwerk Thüringen
Erlangen	Studentenwerk Erlangen-Nürnberg
Essen	Studierendenwerk Essen-Duisburg
Esslingen	Studierendenwerk Stuttgart

F

Flensburg	Studentenwerk Schleswig-Holstein
Frankfurt am Main	MainSWerk – Studentenwerk Frankfurt am Main
Frankfurt (Oder)	Studentenwerk Frankfurt (Oder)
Freiberg	Studentenwerk Freiberg
Freiburg	Studierendenwerk Freiburg
Freising-Weißenstephan	Studentenwerk München
Friedberg	Studentenwerk Gießen
Friedensau	Studentenwerk Magdeburg
Fulda	Studentenwerk Gießen
Furtwangen	Studierendenwerk Freiburg

G

Garching	Studentenwerk München
Geisenheim	MainSWerk – Studentenwerk Frankfurt am Main
Geislingen	Studierendenwerk Tübingen-Hohenheim
Gelsenkirchen	Akademisches Förderungswerk in Bochum
Gera	Studierendenwerk Thüringen
Germersheim	Studierendenwerk Vorderpfalz
Gießen	Studentenwerk Gießen
Göppingen	Studierendenwerk Stuttgart
Görlitz	Studentenwerk Dresden
Göttingen	Studentenwerk Göttingen
Greifswald	Studierendenwerk Greifswald
Gummersbach	Kölner Studierendenwerk

H

Hagen	Studierendenwerk Dortmund
Halle (Saale)	Studentenwerk Halle
Hamburg	Studierendenwerk Hamburg
Hamm	Studierendenwerk Paderborn
Hannover	Studentenwerk Hannover
Heide	Studentenwerk Schleswig-Holstein
Heidelberg	Studierendenwerk Heidelberg
Heidenheim	Studierendenwerk Ulm
Heilbronn	Studierendenwerk Heidelberg
Heiligendamm	Studentenwerk Rostock
Hildesheim	Studentenwerk OstNiedersachsen
Höhr-Grenzhausen	Studierendenwerk Koblenz
Höxter	Studierendenwerk Bielefeld
Hof	Studentenwerk Oberfranken
Hohenheim	Studierendenwerk Tübingen-Hohenheim
Holzwinden	Studentenwerk OstNiedersachsen
Homburg	Studentenwerk im Saarland e.V.
Horb	Studierendenwerk Stuttgart

I

Ilmenau	Studierendenwerk Thüringen
Ingolstadt	Studentenwerk Erlangen-Nürnberg
Iserlohn	Studierendenwerk Dortmund
Isny	Seezeit Studierendenwerk Bodensee

J

Jena	Studierendenwerk Thüringen
Jülich	Studierendenwerk Aachen

K

Kaiserslautern	Studierendenwerk Kaiserslautern
Kamp-Lintfort	Studierendenwerk Düsseldorf
Karlsruhe	Studierende werk Karlsruhe
Kassel	Studentenwerk Kassel
Kehl	Studierendenwerk Freiburg
Kempten	Studentenwerk Augsburg
Kiel	Studentenwerk Schleswig-Holstein
Kleve	Studierendenwerk Düsseldorf
Koblenz	Studierendenwerk Koblenz
Köln	Kölner Studierendenwerk
Köthen	Studentenwerk Halle
Konstanz	Seezeit Studierendenwerk Bodensee
Krefeld	Studierendenwerk Düsseldorf
Künzelsau	Studierendenwerk Heidelberg

L

Landau in der Pfalz	Studierendenwerk Vorderpfalz
Landshut	Studentenwerk Niederbayern/Oberpfalz
Leipzig	Studentenwerk Leipzig
Lemgo	Studierendenwerk Bielefeld
Lingen/Ems	Studentenwerk Osnabrück
Lippstadt	Studierendenwerk Paderborn
Lörrach	Studierendenwerk Freiburg
Ludwigsburg	Studierendenwerk Stuttgart
Ludwigshafen	Studierendenwerk Vorderpfalz
Lübeck	Studentenwerk Schleswig-Holstein
Lüneburg	Studentenwerk OstNiedersachsen

M

Magdeburg	Studentenwerk Magdeburg
Mainz	Studierendenwerk Mainz
Mannheim	Studierendenwerk Mannheim
Marburg	Studentenwerk Marburg
Merseburg	Studentenwerk Halle
Meschede	Studierendenwerk Dortmund
Minden	Studierendenwerk Bielefeld
Mittweida	Studentenwerk Freiburg
Mosbach	Studierendenwerk Heidelberg
Mönchengladbach	Studierendenwerk Düsseldorf
Mülheim	Studierendenwerk Essen-Duisburg
Münchberg	Studentenwerk Oberfranken
München	Studentenwerk München
Münster	Studierendenwerk Münster

N

Neubrandenburg	Studierendenwerk Greifswald
Neuendettelsau	Studentenwerk Erlangen-Nürnberg
Neu-Ulm	Studentenwerk Augsburg
Nienburg	Studentenwerk Hannover
Nordhausen	Studierendenwerk Thüringen
Nürnberg	Studentenwerk Erlangen-Nürnberg
Nürtingen	Studierendenwerk Tübingen-Hohenheim

O

Offenbach am Main	MainSWerk – Studentenwerk Frankfurt am Main
Offenburg	Studierendenwerk Freiburg
Oldenburg	Studentenwerk Oldenburg
Osnabrück	Studentenwerk Osnabrück

P

Paderborn	Studierendenwerk Paderborn
Passau	Studentenwerk Niederbayern/Oberpfalz
Pirmasens	Studierendenwerk Kaiserslautern
Pforzheim	Studierendenwerk Karlsruhe
Potsdam	Studentenwerk Potsdam

R

Ravensburg	Seezeit Studierendenwerk Bodensee
Regensburg	Studentenwerk Niederbayern/Oberpfalz
Remagen	Studierendenwerk Koblenz
Rendsburg	Studentenwerk Schleswig-Holstein
Reutlingen	Studierendenwerk Tübingen-Hohenheim
Rheinbach	Studierendenwerk Bonn
Rosenheim	Studentenwerk München
Rostock	Studentenwerk Rostock
Rottenburg am Neckar	Studierendenwerk Tübingen-Hohenheim
Rüsselsheim am Main	MainSWerk – Studentenwerk Frankfurt am Main

S

Saarbrücken	Studentenwerk im Saarland e. V.
Salzgitter	Studentenwerk OstNiedersachsen
Sankt Augustin	Studierendenwerk Bonn
Schmalkalden	Studierendenwerk Thüringen
Schneeberg	Studentenwerk Chemnitz-Zwickau
Schwäbisch-Gmünd	Studierendenwerk Ulm
Schwäbisch-Hall	Studierendenwerk Heidelberg
Schweinfurt	Studentenwerk Würzburg
Senftenberg	Studentenwerk Frankfurt (Oder)
Siegen	Studierendenwerk Siegen
Sigmaringen	Studierendenwerk Tübingen-Hohenheim
Soest	Studierendenwerk Dortmund
Steinfurt	Studierendenwerk Münster
Stendal	Studentenwerk Magdeburg
Stralsund	Studierendenwerk Greifswald
Stuttgart	Studierendenwerk Stuttgart
Suderburg	Studentenwerk OstNiedersachsen

T

Trier	Studierendenwerk Trier
Triesdorf	Studentenwerk Erlangen-Nürnberg
Trossingen	Studierendenwerk Tübingen-Hohenheim
Tübingen	Studierendenwerk Tübingen-Hohenheim

U

Ulm Studierendewerk Ulm

V

Vechta Studentenwerk Osnabrück
Villingen-Schwenningen Studierendewerk Freiburg

W

Warnemünde Studentenwerk Rostock
Wedel Studentenwerk Schleswig-Holstein
Weiden Studentenwerk Oberfranken
Weihenstephan Studentenwerk München
Weimar Studierendewerk Thüringen
Weingarten Seezeit Studierendewerk Bodensee
Wernigerode Studentenwerk Magdeburg
Wetzlar Studentenwerk Gießen
Wiesbaden MainSWerk – Studentenwerk Frankfurt am Main
Wildau Studentenwerk Potsdam
Wilhelmshaven Studentenwerk Oldenburg
Wismar Studentenwerk Rostock
Witten/Herdecke Hochschulwerk Witten/Herdecke e.V.
Witzenhausen Studentenwerk Kassel
Wolfenbüttel Studentenwerk OstNiedersachsen
Wolfsburg Studentenwerk OstNiedersachsen
Worms Studierendewerk Vorderpfalz
Würzburg Studentenwerk Würzburg
Wuppertal Hochschul-Sozialwerk Wuppertal

Z

Zittau Studentenwerk Dresden
Zweibrücken Studierendewerk Kaiserslautern
Zwickau Studentenwerk Chemnitz-Zwickau

Adressen

Stand: August 2017

Studierendenwerk Aachen



Anstalt des öffentlichen Rechts
Pontwall 3
52062 Aachen

T (0241) 80-93 200
F (0241) 80-93 109
info@stw.rwth-aachen.de
www.studierendenwerk-aachen.de

Geschäftsführer:

Dipl.-Betriebsw. (FH) Dirk Reitz M. A.

T (0241) 80-93 100

Studentenwerk Augsburg



Anstalt des öffentlichen Rechts
Eichleitnerstraße 30
86159 Augsburg

T (0821) 5 98-49 01
F (0821) 59 62 50
studentenwerk@studentenwerk-augsburg.de
www.studentenwerk-augsburg.de

Geschäftsführerin:

Doris Schneider

T (0821) 59 8-49 00

studierendenWERK Berlin



Anstalt des öffentlichen Rechts
Hardenbergstraße 34
10623 Berlin

T (030) 9 39 39-70
F (030) 9 39 39-72 02
info@stw.berlin
www.stw.berlin

Geschäftsführerin:

Dipl.-Kff. Petra Mai-Hartung

T (030) 93 93 9-72 00

Studierendenwerk Bielefeld



Anstalt des öffentlichen Rechts
Morgenbreite 2-4
33615 Bielefeld

T (0521) 1 06-88 600
F (0521) 1 06-88 601
info@stwb.de
www.studierendenwerk-bielefeld.de

Postfach 102753

33527 Bielefeld

Kommissarische Geschäftsführerin:

Dipl.-Betriebsw. Sigrid Schreiber

T (0521) 1 06-88 605



Akademisches Förderungswerk

Studentenwerk
Anstalt des öffentlichen Rechts
Universitätsstraße 150
44801 Bochum

T (0234) 32-1 10 10
F (0234) 32-1 40 10
akafoe@akafoe.de
www.akafoe.de

Postfach 100133
44701 Bochum

Geschäftsführer:
Jörg Lüken

T (0234) 32-1 11 00



Studierendenwerk Bonn

Anstalt des öffentlichen Rechts
Nassestraße 11
53113 Bonn

T (0228) 7 37-102
F (0228) 7 37-104
info@studierendenwerk-bonn.de
www.studierendenwerk-bonn.de

Geschäftsführer:
Dipl.-Kfm. Hans Jürgen Huber

T (0228) 737-101



Studentenwerk Bremen

Anstalt des öffentlichen Rechts
Bibliothekstraße 7
28359 Bremen

T (0421) 22 01-0
F (0421) 22 01-2 19 01
postmaster@stw-bremen.de
www.stw-bremen.de

Postfach 330449
28334 Bremen

Geschäftsführer:
Hauke Kieschnick

T (0421) 22 01-1 00 01



Studentenwerk Chemnitz-Zwickau

Anstalt des öffentlichen Rechts
Thüringer Weg 3
09126 Chemnitz

T (0371) 56 28-0
F (0371) 56 28-102
info@swcz.de
www.swcz.de

Postfach 1032
09010 Chemnitz

Geschäftsführerin:
Anja Schönherr M.A.

T (0371) 56 28-100



Studierendenwerk Darmstadt

Anstalt des öffentlichen Rechts
Alexanderstraße 4
64283 Darmstadt

T (06151) 1 62 98 13
F (06151) 1 62 98 19
stw@stwda.de
www.studierendenwerkdarmstadt.de

Postfach 101321
64213 Darmstadt

Geschäftsführerin:
Dipl.-Ing. Ulrike Laux

T (0 6151) 1 62 98 10



Studierendenwerk Dortmund

Anstalt des öffentlichen Rechts
Vogelpothsweg 85
44227 Dortmund

T (0231) 7 55 – 35 00
F (0231) 75 40 60
info@stwdo.de
www.stwdo.de

Postfach 500248
44202 Dortmund

Geschäftsführer:
jur. Ass. Peter Hölters

T (0231) 7 55 – 35 00



Studentenwerk Dresden

Anstalt des öffentlichen Rechts
Fritz-Löffler-Straße 18
01069 Dresden

T (0351) 46 97 50
F (0351) 4 71 81 54
info@studentenwerk-dresden.de
www.studentenwerk-dresden.de

Geschäftsführer:
Martin Richter

T (03 51) 4 69 78 16



Studierendenwerk Düsseldorf

Anstalt des öffentlichen Rechts
Universitätsstraße 1
40225 Düsseldorf

T (0211) 81 – 1 57 77
F (0211) 81 – 1 57 78
info@stw-d.de
www.stw-d.de

Geschäftsführer:
Frank Zehetner

T (0211) 81 – 1 32 98



Studentenwerk Erlangen-Nürnberg

Anstalt des öffentlichen Rechts
Hofmannstraße 27
91052 Erlangen

T (09131) 80 02 – 0
F (09131) 80 02 – 190
info@werkswelt.de
www.werkswelt.de

Postfach 3208
91020 Erlangen

Kommissarischer Geschäftsführer:
Mathias M. Meyer

T (09131) 80 02 – 10/11



Studierendenwerk Essen-Duisburg

Anstalt des öffentlichen Rechts
Reckhammerweg 1
45141 Essen

T (0201) 8 20 10 – 0
F (0201) 8 20 10 – 19
gf@stw.essen-duisburg.de
www.studentenwerk.essen-duisburg.de

Geschäftsführerin:
Sabina de Castro

T (0201) 8 20 10 – 10



MainSWerk – Studentenwerk Frankfurt am Main

Anstalt des öffentlichen Rechts
Bockenheimer Landstraße 133
60325 Frankfurt am Main

T 0180 1 78 83 36
(3,9 Cent/Min. aus dem dt. Festnetz,
Mobilfunk max. 42 Cent/Min.)
F (069) 7 98 – 2 30 57
info@studentenwerkfrankfurt.de
www.studentenwerkfrankfurt.de

Postfach 900460
60444 Frankfurt am Main

Geschäftsführer:
Dipl.-Ing. agr. Konrad Zündorf

T (069) 7 98 – 3 49 01



Studentenwerk Frankfurt (Oder)

Anstalt des öffentlichen Rechts
Paul-Feldner-Straße 8
15230 Frankfurt (Oder)

T (0335) 5 65 09 – 0
F (0335) 5 65 09 – 99
gf@studentenwerk-frankfurt.de
www.studentenwerk-frankfurt.de

Geschäftsführerin:
Dipl.-Kff. Monique Möbus-Zweig

T (0335) 5 65 09 – 10



Studentenwerk Freiberg

Anstalt des öffentlichen Rechts
Agricolastraße 14/16
09599 Freiberg

T (0 3731) 38 31 00
F (0 3731) 38 31 02
service@swf.tu-freiberg.de
www.studentenwerk-freiberg.de

Postfach 1552
09585 Freiberg

Geschäftsführer:
Thomas Schmalz

T (0 37 31) 38 31 00



Studierendenwerk Freiburg

Anstalt des öffentlichen Rechts
Schreiberstraße 12 – 16
79098 Freiberg

T (0761) 21 01 – 200
F (0761) 21 01 – 303
info@swfr.de
www.swfr.de

Postfach 5609
79023 Freiberg

Geschäftsführer:
MBA, Dipl.-Betriebswirt (DH)
Clemens Metz

T (0761) 21 01 – 210



Studentenwerk Giessen

Anstalt des öffentlichen Rechts
Otto-Behaghel-Straße 23 – 27
35394 Giessen

T (0641) 4 00 08 – 0
F (0641) 4 00 08 – 109
studentenwerk@studwerk.uni-giessen.de
www.studentenwerk-giessen.de

Postfach 111129
35356 Giessen

Geschäftsführer:
Dipl.-oec. Ralf Stobbe

T (0641) 4 00 08 – 101



Studentenwerk Göttingen

Stiftung des öffentlichen Rechts
Platz der Göttinger Sieben 4
37073 Göttingen

T (0551) 39 51 – 01
F (0551) 39 – 51 86
info@studentenwerk-goettingen.de
www.studentenwerk-goettingen.de

Postfach 3851
37028 Göttingen

Geschäftsführer:
Prof. Dr. Jörg Magull

T (0551) 39 – 51 01



Studierendenwerk Greifswald

Anstalt des öffentlichen Rechts
Am Schießwall 1–4
17489 Greifswald

T (03834) 86 17 00
F (03834) 86 17 02
info@studentenwerk-greifswald.de
www.studentenwerk-greifswald.de

Postfach 11 05
17464 Greifswald

Geschäftsführerin:
Dr. rer. pol. Cornelia Wolf-Körnert

T (03834) 86 17 01



Studentenwerk Halle

Anstalt des öffentlichen Rechts
Wolfgang-Langenbeck-Straße 5
06120 Halle (Saale)

T (0345) 68 47 – 0
F (0345) 6 84 75 02
geschaeftsfuehrung@studentenwerk-halle.de
www.studentenwerk-halle.de

Postfach 110541
06019 Halle (Saale)

Geschäftsführerin:
Dr. Lydia Hüskens

T (0345) 68 47 – 501



Studierendenwerk Hamburg

Anstalt des öffentlichen Rechts
Von-Melle-Park 2
20146 Hamburg

T (040) 4 19 02 – 0
F (040) 4 19 02 – 61 00
info@studierendenwerk-hamburg.de
www.studierendenwerk-hamburg.de

Postfach 130951
20109 Hamburg

Geschäftsführer:
Jürgen Allemeyer

T (040) 4 19 02 – 232



Studentenwerk Hannover

Anstalt des öffentlichen Rechts
Jägerstraße 5
30167 Hannover

T (0511) 7 68 80 22
F (0511) 7 68 89 49
info@studentenwerk-hannover.de
www.studentenwerk-hannover.de

Postfach 5820
30058 Hannover

Geschäftsführer:
Assessor Eberhard Hoffmann
M.A. rer. soc., M.A. rer. publ.

T (0511) 7 68 80 20



Studierendenwerk Heidelberg

Anstalt des öffentlichen Rechts
Marstallhof 1-5
69117 Heidelberg

T (06221) 54 54 00
F (06221) 54 54 01
gf@stw.uni-heidelberg.de
www.studierendenwerk-heidelberg.de

Geschäftsführerin:
Dipl.-Betriebsw. Ulrike Leiblein

T (06221) 54 26 40



Studierendenwerk Kaiserslautern

Anstalt des öffentlichen Rechts
Erwin-Schrödinger-Straße, Geb. 30
67663 Kaiserslautern

T (0631) 2 05 44 88
F (0631) 2 05 - 48 56
info@studwerk-kl.de
www.studwerk-kl.de

Postfach 3049
67653 Kaiserslautern

Geschäftsführer:
Dipl.-Kfm. Marco Zimmer

T (0631) 2 05 - 22 27



Studierendenwerk Karlsruhe

Anstalt des öffentlichen Rechts
Adenauerring 7
76131 Karlsruhe

T (0721) 69 09 - 0
F (0721) 69 09 - 292
gf@sw-ka.de
www.sw-ka.de

Geschäftsführer:
Dipl.-Volksw. Michael Postert

T (0721) 69 09 - 100



Studentenwerk Kassel

Anstalt des öffentlichen Rechts
Universitätsplatz 1
34127 Kassel

T (0561) 8 04 - 25 50
info@studentenwerk.uni-kassel.de
www.studentenwerk-kassel.de

Postfach 103660
34036 Kassel

Geschäftsführerin:
Assessorin jur. Christina Walz

T (0561) 8 04 - 25 85



Studierendenwerk Koblenz

Anstalt des öffentlichen Rechts
Universitätsstraße 1
56070 Koblenz

T (0261) 2 87 – 11 00

welcome@studierendenwerk-koblenz.de
www.studierendenwerk-koblenz.de

Geschäftsführerin:
Dipl.-Verw.wiss., Verw.ass.
Gabriele Riedle-Müller

T (0261) 2 87 – 11 02



Kölner Studierendenwerk

Anstalt des öffentlichen Rechts
Universitätsstraße 16
50937 Köln

T (0221) 9 42 65 – 0

F (0221) 9 42 65 – 115

info@kstw.de

www.kstw.de

Postfach 410569
50865 Köln

Geschäftsführer:
Jörg Schmitz

T (0221) 9 42 65 – 112



Studentenwerk Leipzig

Anstalt des öffentlichen Rechts
Goethestraße 6
04109 Leipzig

T (0341) 9 65 95

F (0341) 9 65 96 84

info@studentenwerk-leipzig.de

www.studentenwerk-leipzig.de

Postfach 100928
04009 Leipzig

Geschäftsführerin:
Dr. rer. pol. Andrea Diekhof

T (0341) 9 65 96 60



Studentenwerk Magdeburg

Anstalt des öffentlichen Rechts
Johann-Gottlob-Nathusius-Ring 5
39106 Magdeburg

T (0391) 67 – 1 83 61

F (0391) 67 – 1 15 55

geschaeftsfuehrung@studentenwerk-magdeburg.de

www.studentenwerk-magdeburg.de

Postfach 4053
39015 Magdeburg

Geschäftsführerin:
Dr. Gabriele Tomas

T (0391) 67 – 1 83 56



Studierenden
Werk Mainz

Studierendenwerk Mainz

Anstalt des öffentlichen Rechts
Staudingerweg 21
55128 Mainz

T (06131) 3 92 49 10
F (0 61 31) 3 92 49 21
geschaeftsfuehrung@studierendenwerk-mainz.de
www.studierendenwerk-mainz.de

Geschäftsführerin:
Alexandra Diestel-Feddersen M.A.

T (0 6131) 3 92 49 10



Studierendenwerk
Mannheim

Studierendenwerk Mannheim

Anstalt des öffentlichen Rechts
L 7, 8
68161 Mannheim

T (0621) 4 90 72 – 333
F (0621) 4 90 72 – 399
gf@stw-ma.de
www.stw-ma.de

Postfach 103037
68030 Mannheim

Geschäftsführer:
Ass. jur. Peter Pahle

T (0621) 4 90 72 – 320



STUDENTENWERK
MARBURG

Studentenwerk Marburg

Anstalt des öffentlichen Rechts
Erlenring 5
35037 Marburg

T (0 64 21) 2 96 – 0
F (0 64 21) 2 96 – 252
info@studentenwerk-marburg.de
www.studentenwerk-marburg.de

Postfach 2280
35010 Marburg

Geschäftsführer:
Dr. Uwe Grebe

T (0 64 21) 2 96 – 110



Studentenwerk
München

Studentenwerk München

Anstalt des öffentlichen Rechts
Leopoldstraße 15
80802 München

T (089) 3 81 96 – 0
F (089) 3 81 96 – 144
gl@stwm.de
www.studentenwerk-muenchen.de

Postfach 401825
80718 München

Geschäftsführerin:
Dr. Ursula Wurzer-Faßnacht

T (089) 3 81 96 – 272



Studierendenwerk Münster

Anstalt des öffentlichen Rechts
Bismarckallee 5
48151 Münster

T (0251) 8 37-0
F (0251) 8 37 92 07
info@stw-muenster.de
www.stw-muenster.de

Postfach 7629
48041 Münster

Geschäftsführer:
Frank Olivier

T (0251) 8 37 95 10



Studentenwerk Niederbayern/Oberpfalz

Anstalt des öffentlichen Rechts
Albertus-Magnus-Straße 4
93053 Regensburg

T (0941) 9 43-22 01
F (0941) 9 43-19 37
info@stwno.de
www.stwno.de

Geschäftsführerin:
Gerlinde Frammelsberger

T (0941) 9 43-22 00



Studentenwerk Oberfranken

Anstalt des öffentlichen Rechts
Universitätsstraße 30
95447 Bayreuth

T (0921) 55 59 00
F (0921) 55 59 99
info@studentenwerk-oberfranken.de
www.studentenwerk-oberfranken.de

Postfach 101115
95411 Bayreuth

Geschäftsführer:
Assessor jur. Josef Tost

T (0921) 55 59 54



Studentenwerk Oldenburg

Anstalt des öffentlichen Rechts
Uhlhornsweg 49-55
26129 Oldenburg

T (0441) 7 98-27 09
F (0441) 7 98-26 15
info@sw-ol.de
www.studentenwerk-oldenburg.de

Postfach 4560
26035 Oldenburg

Geschäftsführer:
Ted Thurner

T (0441) 7 98-27 09

Studentenwerk Osnabrück
...damit Studenten prägen!

Studentenwerk Osnabrück

Anstalt des öffentlichen Rechts
Ritterstraße 10
49074 Osnabrück

T (0541) 3 31 07-0
F (0541) 3 31 07-31
info@sw-os.de
www.sw-os.de

Postfach 3749
49027 Osnabrück

Kommissarischer Geschäftsführer:
Stefan Kobilke

T (0541) 3 31 07-18



Studentenwerk OstNiedersachsen

Anstalt des öffentlichen Rechts
Katharinenstraße 1
38106 Braunschweig

T (0531) 3 91-48 07
F (0531) 3 91-48 48
info@stw-on.de
www.stw-on.de

Postfach 4538
38035 Braunschweig

Geschäftsführer:
Sönke Nimz

T (0531) 3 91-48 01



Studierendenwerk Paderborn

Anstalt des öffentlichen Rechts
Mersinweg 2
33100 Paderborn

T (0 5251) 8 92 07-101
F (0 5251) 8 92 07-105
info@studentenwerk-pb.de
www.studentenwerk-pb.de

Geschäftsführer:
Bankbetriebsw. Carsten Walther

T (0 5251) 8 92 07-100



Studentenwerk Potsdam

Anstalt des öffentlichen Rechts
Babelsberger Straße 2
14473 Potsdam

T (0331) 37 06-0
F (0331) 37 06-125
post@studentenwerk-potsdam.de
www.studentenwerk-potsdam.de

Postfach 601353
14413 Potsdam

Geschäftsführer:
Peter Heiß

T (03 31) 37 06-100



Studentenwerk Rostock

Anstalt des öffentlichen Rechts
St.-Georg-Straße 104 – 107
18055 Rostock

T (0381) 45 92 – 600
F (0381) 45 92 – 999
info@studentenwerk-rostock.de
www.studentenwerk-rostock.de

Geschäftsführer:
Kai Erik Hörig

T (0381) 45 92 – 801



Studentenwerk im Saarland e.V.

Campus, Gebäude D4.1
66123 Saarbrücken

T (0681) 3 02 – 28 00
F (0681) 3 02 – 28 90
info@studentenwerk-saarland.de
www.studentenwerk-saarland.de

Geschäftsführerin:
Dipl.-Kff. Anne-Marie Oswald

T (0681) 3 02 – 28 01



Studentenwerk Schleswig-Holstein

Anstalt des öffentlichen Rechts
Westring 385
24118 Kiel

T (0431) 88 16 – 0
F (0431) 80 54 16
geschaefsstelle.ki@studentenwerk.sh
www.studentenwerk.sh

Postfach 4169
24040 Kiel

Geschäftsführerin:
Dipl.-Soz. Ök. Susann Schrader

T (04 31) 88 16 – 135



Seezeit Studierendenwerk Bodensee

Anstalt des öffentlichen Rechts
Universitätsstraße 10
78464 Konstanz

T (07531) 88 – 74 00
F (07531) 88 – 74 44
welcome@seezeit.com
www.seezeit.com

Geschäftsführer:
Helmut Baumgartl

T (07531) 88 – 72 00



Studierendenwerk Siegen

Anstalt des öffentlichen Rechts
Hölderlinstraße 3
57076 Siegen

T (0271) 7 40-0
F (0271) 7 40-49 71
info@studierendenwerk.uni-siegen.de
www.studierendenwerk-siegen.de

Postfach 100220
57002 Siegen

Geschäftsführer:
Dipl.-Soz.päd. Detlef Rujanski

T (0271) 7 40-48 82



Studierendenwerk Stuttgart

Anstalt des öffentlichen Rechts
Rosenbergstraße 18
70174 Stuttgart

T (0711) 95 74-410
F (0711) 95 74-400
info@sw-stuttgart.de
www.studierendenwerk-stuttgart.de

Postfach 150151
70075 Stuttgart

Geschäftsführer:
Dipl.-Ing. Tobias M. Burchard, MBA

T (0711) 95 74-407



Studierendenwerk Thüringen

Anstalt des öffentlichen Rechts
Philosophenweg 22
07743 Jena

T (03641) 93 05 00
F (03641) 93 05 02
poststelle@stw-thueringen.de
www.stw-thueringen.de

Postfach 100822
07708 Jena

Geschäftsführer:
Dr. Ralf Schmidt-Röh

T (03641) 93 05 00



Studierendenwerk Trier

Anstalt des öffentlichen Rechts
Universitätsring 12 a
54296 Trier

T (0800) 7 88 34 93 75
F (0651) 2 01 39 18
welcome@studierendenwerk-trier.de
www.studiwerk.de

Postfach 3825
54826 Trier

Geschäftsführer:
Dipl.-Ing. Andreas Wagner

T (0651) 2 01 35 61



Studierendenwerk Tübingen-Hohenheim

Anstalt des öffentlichen Rechts
Wilhelmstraße 15
72074 Tübingen

T (07071) 29-7 38 30
F (07071) 29-38 36
info@sw-tuebingen-hohenheim.de
www.my-stuwe.de

Geschäftsführer:
Oliver Schill

T (07071) 29-7 38 31



Studierendenwerk Ulm

Anstalt des öffentlichen Rechts
James-Franck-Ring 8
89081 Ulm

T (0731) 50-2 38 10
F (0731) 50-2 38 31
infopoint@studierendenwerk-ulm.de
www.studierendenwerk-ulm.de

Postfach 4079
89030 Ulm

Geschäftsführer:
Dipl.-Betriebsw. Claus Kaiser

T (0731) 50-2 38 10



Studierendenwerk Vorderpfalz

Anstalt des öffentlichen Rechts
Fortstraße 7
76829 Landau in der Pfalz

T (0 6341) 91 79-0
F (0 6341) 91 79-67
info@stw-vp.de
www.stw-vp.de

Geschäftsführer:
Assessor jur. Andreas Schülke

T (06341) 91 79-22



Hochschulwerk Witten/Herdecke e. V.

Alfred-Herrhausen-Straße 50
58455 Witten

T (02302) 9 26-840
F (02302) 9 26-839
hochschulwerk@uni-wh.de
www.hochschulwerk.de

Die Geschäftsführung wird
durch den Vorstand wahrgenommen.



Studentenwerk Würzburg

Anstalt des öffentlichen Rechts
Am Studentenhaus
97072 Würzburg

T (0931) 80 05-0
F (0931) 80 05-214
info@studentenwerk-wuerzburg.de
www.studentenwerk-wuerzburg.de

Geschäftsführer:
Dipl.-Kfm. Michael Ullrich

T (0931) 80 05-200



Hochschul-Sozialwerk Wuppertal

Studentenwerk
Anstalt des öffentlichen Rechts
Max-Horkheimer-Straße 15
42119 Wuppertal

T (0202) 4 39 – 25 61
F (0202) 4 39 – 25 68
hsw@hsw.uni-wuppertal.de
www.hochschul-sozialwerk-wuppertal.de

Postfach 101243
42012 Wuppertal

Geschäftsführer:
Assessor jur. Fritz Berger

T (0202) 4 39 – 25 62

Deutsches Studentenwerk

Aufgaben

Das Deutsche Studentenwerk (DSW) ist der freiwillige Zusammenschluss der Studentenwerke in der Bundesrepublik Deutschland. Sitz des Deutschen Studentenwerks ist Berlin.

Entsprechend des Satzungsauftrags verfolgt das DSW folgende Aufgaben:

Das DSW fördert als Dachverband seine Mitglieder unter Achtung ihrer Selbstständigkeit und Unabhängigkeit bei der Erfüllung der ihnen gesetzten Aufgaben, indem es vor allem

- die Interessen seiner Mitglieder in Politik und Öffentlichkeit vertritt sowie die Sachkunde der Studentenwerke in die Gesetzgebung von Bund und Ländern einbringt;
- den Erfahrungsaustausch und Informationsfluss zwischen den Studentenwerken organisiert, indem es Seminare und Fachtagungen für die Mitarbeiter/innen der Studentenwerke durchführt sowie Publikationen zu den einzelnen Arbeitsbereichen herausgibt;
- Öffentlichkeitsarbeit betreibt.

Das DSW pflegt enge Zusammenarbeit mit Institutionen, Organisationen und Verbänden, die den gleichen Zwecken dienen. Auf nationaler Ebene sind das u.a. die Hochschulrektorenkonferenz (HRK), der Deutsche Akademische Austauschdienst (DAAD), die zuständigen Stellen bei Bund und Ländern sowie Stiftungen (z. B. Robert Bosch Stiftung sowie Max Kade Foundation). Auf internationaler Ebene bestehen neben der guten und langjährigen Kooperation mit der französischen Partnerorganisation, dem Centre National des Œuvres Universitaires et Scolaires (CNOUS), Kontakte zu Partnerorganisationen und Regierungsstellen in zahlreichen weiteren Ländern sowie zu den entsprechenden Stellen bei der Europäischen Union. 1993 wurde der European Council for Student Affairs (ECStA, www.ecsta.org) mit der Zielsetzung initiiert, eine feste Kooperations- bzw. Informationsstruktur im Hochschulsozialbereich auf europäischer Ebene zu etablieren und europäischen Institutionen als Ansprechpartner zu dienen.

Das DSW übernimmt Aufträge des Bundes und der Länder sowie anderer Organisationen im Rahmen des Vereinszwecks. Das DSW betreute auch im Jahr 2015 eine Reihe von Projekten, davon die meisten für das Bundesministerium für Bildung und Forschung (BMBF) sowie Einzelprojekte für das Deutsch-Französische Jugendwerk (DFJW), das Deutsch-Polnische Jugendwerk (DPJW) und die Robert Bosch Stiftung.

Das DSW initiiert, fördert und betreibt Projekte bzw. Maßnahmen von überregionaler oder internationaler Bedeutung. So gibt es seit 1982 die mit finanzieller Unterstützung des Bundesministeriums für Bildung und Forschung eingerichtete Informations- und Beratungsstelle Studium und Behinderung (IBS). Seit 2002 gibt es beim DSW die Servicestelle Interkulturelle Kompetenz (SIK), die ebenfalls vom BMBF gefördert wird. Ziel der Servicestelle ist die Förderung des Studienerfolgs von internationalen Studierenden sowie die Qualifizierung der in diesem Bereich tätigen Mitarbeiter/innen der Studentenwerke und der Tutor/innen. Seit 2015 gibt es beim DSW zudem die Servicestelle Familienfreundliches Studium (SFS). Zur Förderung des kreativen und kulturellen studentischen Engagements führt das DSW künstlerische Wettbewerbe durch, z. B. den Plakatwettbewerb für Design-Studierende und das Projekt „Bundespreis für Kunststudierende“. Diese Maßnahmen werden ebenfalls vom BMBF gefördert.

Das DSW nimmt sozialpolitische Belange der Studierenden wahr, u. a. durch Lobbytätigkeit und die Veröffentlichung von Gutachten oder Stellungnahmen zu Gesetzen, welche die sozialen Rahmenbedingungen des Studiums betreffen (z. B. BAföG, Bundessozialhilfegesetz). Seit 1951 werden vom DSW in regelmäßigen Abständen Befragungen der Studierenden zu ihrer wirtschaftlichen und sozialen Lage organisiert. Diese Sozialerhebungen werden mit Mitteln des BMBF gefördert und wurden vom HIS-Institut für Hochschulforschung (HIS-HF) durchgeführt bzw. ausgewertet. Seit September 2013 führt die aus HIS-HF hervorgegangene Deutsches Zentrum für Hochschul- und Wissenschaftsforschung GmbH (DZHW) diese Tradition fort. Die Sozialerhebungen sind die umfassendste Darstellung der sozialen und wirtschaftlichen Lebensbedingungen der Studierenden. Ihre Ergebnisse gelten als wichtige Indikatoren für Veränderungen der sozialen Rahmenbedingungen des Studiums. Sie sind zentrale Entscheidungshilfen für sozial- und hochschulpolitische Maßnahmen. Die Ergebnisse der „21. Sozialerhebung“ wurden 2017 vorgelegt.

Das DSW wahrt bei der Erfüllung seiner Aufgaben Neutralität gegenüber politischen, konfessionellen und weltanschaulichen Gruppierungen. Es dient ausschließlich und unmittelbar gemeinnützigen Zwecken. Aufgrund des Umzugs der Bundesregierung nach Berlin war das DSW seit 2000 mit einer Außenstelle in der Hauptstadt vertreten. 2002 wurde sein Sitz von Bonn nach Berlin verlegt. 2011 feierte das DSW sein 90-jähriges Bestehen.

Organe und Gremien

Die drei Organe des DSW sind: die Mitgliederversammlung; der Vorstand, der aus drei Professor/-innen, drei Studierenden und drei Geschäftsführer/-innen der Studentenwerke besteht, sowie der Generalsekretär.

Ein Kuratorium unterstützt und fördert das DSW bei der Erfüllung seiner Aufgaben und wirbt in der Öffentlichkeit für seine Ziele. Dem Kuratorium gehören qua Amt an: die/der Präsident/in der Hochschulrektorenkonferenz, die/der Bundesminister/in für Bildung und Forschung, die/der Präsident/in der Ständigen Konferenz der Kultusminister der Länder, die/der Präsident/in des Deutschen Städtetags, die/der Präsident/in des Deutschen Akademischen Austauschdienstes sowie weitere vom Vorstand des DSW berufene Personen, darunter mindestens fünf Mitglieder von Leitungsgremien studentischer Vereinigungen.

Der Länderrat, dem pro Bundesland jeweils eine/ein Vertreter/in der Studentenwerke angehört, berät den Vorstand und den Generalsekretär in Angelegenheiten von grundsätzlicher Bedeutung.

Seit Januar 2004 gibt es einen Studierendenrat, in den die Studentenwerke jeweils eine/n Vertreter/in aus dem Kreis ihrer studentischen Mitglieder entsenden. Der Studierendenrat hat fünf Sprecher/-innen und berät die Organe des DSW in Angelegenheiten von grundsätzlicher Bedeutung. Des Weiteren gibt es zehn Fachausschüsse (einschließlich des Beirats der Informations- und Beratungsstelle Studium und Behinderung), die im Rahmen ihrer jeweiligen Aufgabenstellung die Organe des DSW beraten.

Ausführliche Informationen zur Arbeit des Deutschen Studentenwerks finden sich im **Jahresbericht**. Im **Internet (www.studentenwerke.de)** gibt es aktuelle Informationen, z. B. die Pressemitteilungen, sowie eine Übersicht über die Internetangebote aller Studentenwerke.



Geschäftsstelle



Deutsches Studentenwerk
Monbijouplatz 11
10178 Berlin

T (030) 29 77 27-10
F (030) 29 77 27-99
dsw@studentenwerke.de
www.studentenwerke.de

Generalsekretär

Dipl.-Volksw., Dipl.-Kfm., Dipl.-Hdl.
Achim Meyer auf der Heyde
T (030) 29 77 27-12
Achim.Meyer-auf-der-Heyde@
Studentenwerke.de

Referentin des Generalsekretärs

Caroline Flockenhaus M. Sc.
T (030) 29 77 27-11
Caroline.Flockenhaus@Studentenwerke.de

Presse/Verbandskommunikation

Stefan Grob M. A.
Stellvertreter des Generalsekretärs
T (030) 29 77 27-20
Stefan.Grob@Studentenwerke.de

**Allgemeine Verwaltung/
Grundsatzfragen**

Dipl.-Kfm., Dipl.-Volksw.
Georg Schlanzke
T (030) 29 77 27-80
Georg.Schlantke@Studentenwerke.de

Wohnen	Dr. Petra Nau T (030) 29 77 27 – 40 Petra.Nau@Studentenwerke.de
EU-Förderung/Kultur	Danja Oste M. A. T (0151) 40 06 79 43 Danja.Oste@Studentenwerke.de
Rechtsfragen und Personalentwicklung	Assessor Jürgen Hennecka T (030) 29 77 27 – 50 Juergen.Hennecka@Studentenwerke.de
Studienfinanzierung und Bildungspolitische Fragen	Rechtsanwalt Bernhard Börsel T (030) 29 77 27 – 30 Bernhard.Boersel@Studentenwerke.de
Wirtschaftsfragen	Ass. iur. Angela Behrens T (030) 29 77 27 – 90 Angela.Behrens@Studentenwerke.de
Hochschulgastronomie, Verbands-IT und Managementsysteme	Betriebsw. (VWA) Jörg-Markus zur Oven T (030) 29 77 27 – 94 Joerg.zur.Oven@Studentenwerke.de
Internationale Beziehungen	Dipl.-Pol. Sven Engel T (030) 29 77 27 – 73 Sven.Engel@Studentenwerke.de
Servicestelle Interkulturelle Kompetenz (SIK)	Dipl. Soz.-Päd./Soz.-Arb. Isabelle Kappus T (030) 29 77 27 – 70 Isabelle.Kappus@Studentenwerke.de
Psychologische Beratung und Sozialberatung/ Servicestelle Familienfreundliches Studium (SFS)	Erziehungswiss. Astrid Schäfer M. A. T (030) 29 77 27 – 65 Astrid.Schaefer@Studentenwerke.de
Informations- und Beratungsstelle Studium und Behinderung (IBS)	Dr. Christiane Schindler T (030) 29 77 27 – 60 Christiane.Schindler@Studentenwerke.de

**Generalsekretär
Achim Meyer auf der Heyde**

Referentin des Generalsekretärs
Caroline Flockenhaus

Verwaltung und Wohnen

Allgemeine
Verwaltung
Grundsatz-
fragen

Wohnen

Georg Schlanzke

Dr. Petra Nau

**Presse/Verbands-
kommunikation und
EU-Projekte/Kultur**

Presse
Verbands-
kommunikation

EU-Förderung
Kultur

Stefan Grob
Stellvertreter des
Generalsekretärs

Danja Oste

**Recht/Personal und
Studienfinanzierung/
Bildungspolitik**

Rechtsfragen
Personal-
entwicklung

Studien-
finanzierung
Bildungs-
politische Fragen

Jürgen Hennecka

Bernhard Börsel



Organigramm

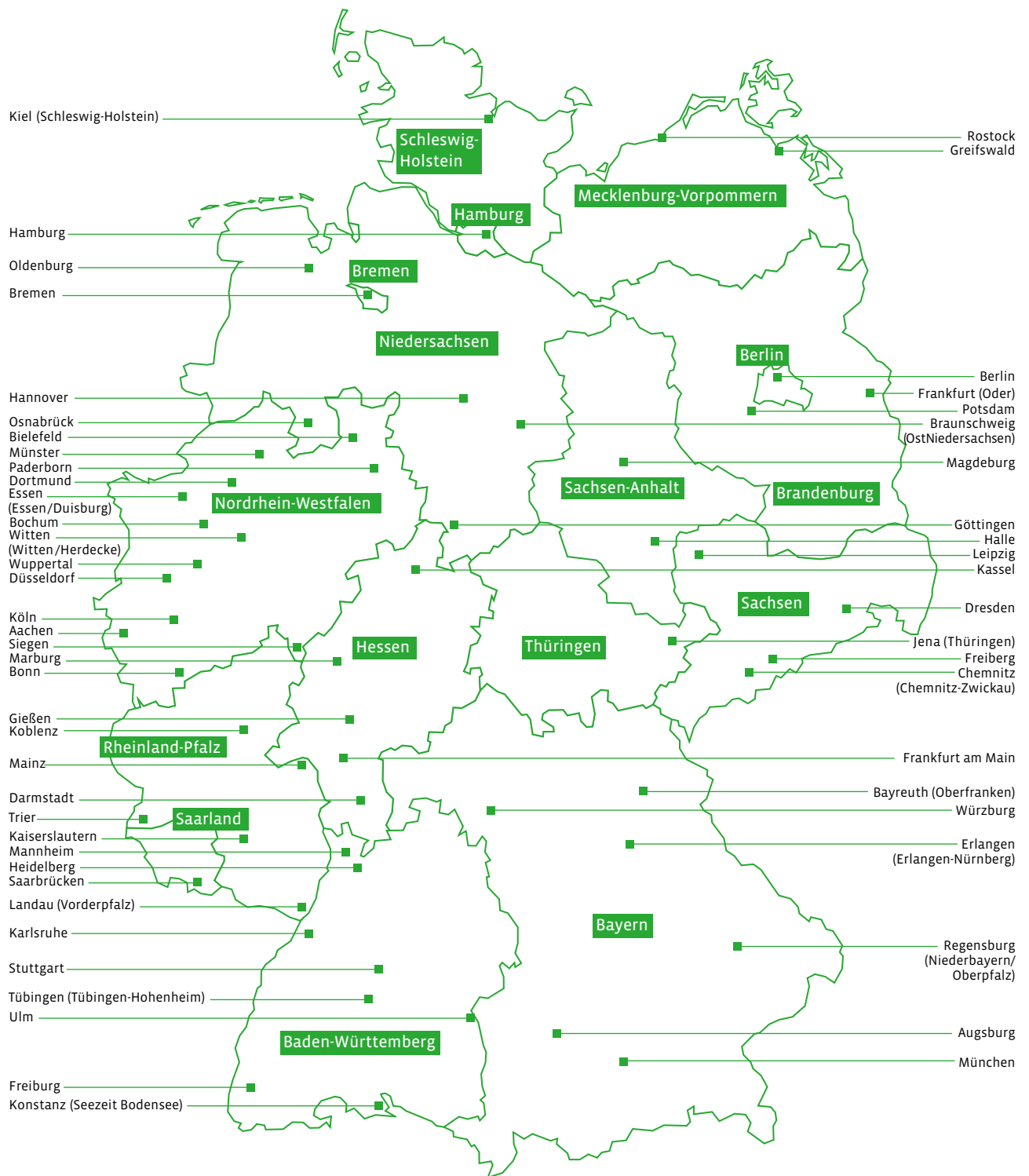
Deutsches Studentenwerk
 Monbijouplatz 11
 10178 Berlin

T (030) 29 77 27-10
 F (030) 29 77 27-99
 dsw@studentenwerke.de
 www.studentenwerke.de

Wirtschaft und Hochschulgastronomie		Internationales und Interkulturelles		Beratungsangebote/ Familienfreundliches Studium und Studieren mit Behinderung	
Wirtschaftsfragen	Hochschulgastronomie Verbands-IT Managementsysteme	Internationale Beziehungen	Servicestelle Interkulturelle Kompetenz (SIK)	Psychologische Beratung und Sozialberatung Servicestelle Familienfreundliches Studium (SFS)	Informations- und Beratungsstelle Studium und Behinderung (IBS)
Angela Behrens	Jörg-Markus zur Oven	Sven Engel	Isabelle Kappus	Astrid Schäfer	Dr. Christiane Schindler

Stand: September 2017

Studentenwerke in Deutschland



Stand: August 2017

In den vergangenen Jahren gab es in mehreren Bundesländern Gesetzesänderungen, durch die dort die Studentenwerke in Studierendenwerke umbenannt wurden. In dieser Publikation wird der besseren Lesbarkeit wegen grundsätzlich weiterhin die Bezeichnung Studentenwerk verwendet.

Herausgeber:

[Publisher:](#)

Deutsches Studentenwerk

Monbijouplatz 11

10178 Berlin

Tel.: 030-29 77 27-10

E-Mail: dsw@studentenwerke.de

www.studentenwerke.de

Alle Informationen und Daten wurden mit größter Sorgfalt zusammengestellt, jedoch kann das Deutsche Studentenwerk keine Gewähr für die Richtigkeit und Vollständigkeit übernehmen.

[All information and data has been collected with due care, but Deutsches Studentenwerk does not guarantee neither correctness nor completeness of the data.](#)

Foto Seite 7: Kay Herschelmann

Gestaltung: doppelpunkt Kommunikationsdesign, Berlin

Druck: Köllen Druck+Verlag GmbH, Bonn

Berlin 2017



Deutsches Studentenwerk

Deutsches Studentenwerk
Monbijouplatz 11
10178 Berlin
T (030) 29 77 27-10
dsw@studentenwerke.de
www.studentenwerke.de